



COMITE EJECUTIVO DE LA UNIVERSIDAD BOLIVIANA

Balance General Comparativo

Al 31 de Diciembre de 2023 y 2022

(Expresado en Bolivianos)

Fecha: 22/02/2024 16:13:13

Gestión: 2023

Usuario: NUG205361600

Ambiente: PRODUCCION

Reporte: RConBalanceGralDgcf

Pagina 1 de

3

	Nota	2023	2022*
1	ACTIVO	21,581,277.47	20,785,211.65
1.1	Activo Corriente	9,882,788.98	8,843,928.44
1.1.1	Disponible	8,806,586.29	7,687,788.10
1.1.1.2	Bancos	8,806,586.29	7,687,788.10
1.1.1.2.8	Fondos en la CUT	8,806,586.29	7,687,788.10
1.1.3	Exigible a Corto Plazo	742,691.33	868,166.31
1.1.3.1	Cuentas a Cobrar a Corto Plazo	697,736.79	823,211.77
1.1.3.2	Otras Cuentas a Cobrar a Corto Plazo	44,954.54	44,954.54
1.1.3.2.1	Cuentas a Cobrar de Gestiones Anteriores	44,954.54	44,954.54
1.1.5	Bienes de Consumo	333,511.36	287,974.03
1.1.5.1	Inventario de Materias Primas, Materiales y Suministros	289,248.47	243,711.14
1.1.5.2	Inventario de Productos	44,262.89	44,262.89
1.2	Activo No Corriente	11,678,488.49	11,941,283.21
1.2.2	Inversiones Financieras a Largo Plazo	88,113.60	88,113.60
1.2.2.1	Acciones y Participaciones de Capital	88,113.60	88,113.60
1.2.2.1.1	En Empresas Privadas Nacionales	88,113.60	88,113.60
1.2.3	Activo Fijo (Bienes de Uso)	12,979,036.37	12,983,019.26
1.2.3.1	Activo Fijo en Operación	4,361,255.26	4,365,238.15
1.2.3.1.1	Edificios	2,611,388.52	2,611,388.52
1.2.3.1.2	Equipo de Oficina y Muebles	1,272,583.90	1,171,493.90
1.2.3.1.3	Maquinaria y Equipo de Producción	214,524.70	214,524.70
1.2.3.1.4	Equipo de Transporte, Tracción y Elevación	185,213.95	290,286.84
1.2.3.1.6	Equipo de Comunicaciones	77,246.14	77,246.14
1.2.3.1.8	Otra Maquinaria y Equipo	298.05	298.05
1.2.3.2	Tierras y Terrenos	8,578,284.29	8,578,284.29
1.2.3.4	Otros Activos Fijos	39,496.82	39,496.82
1.2.4	(Depreciación Acumulada del Activo Fijo)	(1,398,198.98)	(1,130,770.65)
1.2.4.1	(Edificios)	(261,138.85)	(174,092.57)
1.2.4.2	(Equipo de Oficina y Muebles)	(755,749.05)	(583,992.16)
1.2.4.3	(Maquinaria y Equipo de Producción)	(176,896.62)	(139,276.54)
1.2.4.4	(Equipo de Transporte Tracción y Elevación)	(150,188.65)	(193,524.56)
1.2.4.6	(Equipo de Comunicaciones)	(53,928.76)	(39,587.77)
1.2.4.8	(Otra Maquinaria y Equipo)	(297.05)	(297.05)
1.2.5	Activo Intangible	15,260.00	7,368.00
1.2.6	(Amortización Acumulada del Activo Intangible)	(5,722.50)	(6,447.00)



COMITE EJECUTIVO DE LA UNIVERSIDAD BOLIVIANA

Balance General Comparativo

Al 31 de Diciembre de 2023 y 2022

(Expresado en Bolivianos)

Fecha: 22/02/2024 16:13:14

Gestión: 2023

Usuario: NUG205361600

Ambiente: PRODUCCION

Reporte: RConBalanceGralDgcf

Pagina 2 de 3

	Nota	2023	2022*
2 PASIVO		1,980,730.20	1,859,014.83
2.1 Pasivo Corriente		710,578.12	746,981.69
<u>2.1.1 Obligaciones a Corto Plazo</u>		<u>708,704.22</u>	<u>745,107.79</u>
2.1.1.1 Cuentas a Pagar a Corto Plazo		6,800.79	6,800.79
2.1.1.3 Sueldos y Salarios a Pagar a Corto Plazo		602,420.46	634,003.83
2.1.1.4 Aportes y Retenciones a Pagar a Corto Plazo		99,482.97	104,303.17
2.1.1.4.1 Aportes Patronales a Pagar a Corto Plazo		99,482.97	104,303.17
<u>2.1.5 Fondos Recibidos en Custodia y en Garantía</u>		<u>1,873.90</u>	<u>1,873.90</u>
2.1.5.1 Fondos Recibidos en Custodia		1,873.90	1,873.90
2.2 Pasivo No Corriente		1,270,152.08	1,112,033.14
<u>2.2.5 Previsiones y Reservas Técnicas a Largo Plazo</u>		<u>1,270,152.08</u>	<u>1,112,033.14</u>
2.2.5.1 Previsiones para Beneficios Sociales a Largo Plazo		1,270,152.08	1,112,033.14
3 PATRIMONIO		19,580,547.27	18,926,196.82
3.1 Patrimonio Institucional		19,580,547.27	18,926,196.82
<u>3.1.1 Capital</u>		<u>6,588,300.11</u>	<u>6,588,300.11</u>
3.1.1.1 Capital Institucional		5,567,806.82	5,567,806.82
3.1.1.4 Afectaciones Patrimoniales		1,020,493.29	1,020,493.29
3.1.3 Reservas por Revalúos Técnicos de Activos Fijos		10,314,837.29	10,314,837.29
3.1.4 Ajuste Global del Patrimonio		7,609,339.64	7,609,339.64
<u>3.1.5 Resultados</u>		<u>(4,931,929.77)</u>	<u>(5,586,280.22)</u>
3.1.5.1 Resultados Acumulados de Ejercicios Anteriores		(5,586,280.22)	(6,405,010.55)
3.1.5.3 Resultado del Ejercicio		654,350.45	818,730.33
TOTAL DEL PASIVO Y PATRIMONIO		21,581,277.47	20,785,211.65

Las notas que se acompañan forman parte integrante de este estado.

* Datos reexpresados de acuerdo a normativa vigente.




RESPONSABLE DEL AREA FINANCIERA

Lic. Hernán Quisbert Chipana

JEFE I

ADMINISTRATIVO FINANCIERO

COMITÉ EJECUTIVO DE LA UNIVERSIDAD BOLIVIANA



MAXIMA AUTORIDAD EJECUTIVA

SECRETARIO EJECUTIVO NACIONAL

COMITÉ EJECUTIVO DE LA UNIVERSIDAD BOLIVIANA



CONTADOR GENERAL

Lic. Nicolás Leoncio Truchi Guachalla

RESPONSABLE FINANCIERO

COMITÉ EJECUTIVO DE LA UNIVERSIDAD BOLIVIANA



COMITE EJECUTIVO DE LA UNIVERSIDAD BOLIVIANA
Estado de Recursos y Gastos Corriente Comparativo
 Al 31 de Diciembre de 2023 y 2022

(Expresado en Bolivianos)

Fecha: 22/02/2024 16:19:02
 Gestión: 2023
 Usuario: NUG205361600
 Ambiente: PRODUCCION
 Reporte: RConEstRecGasDgcf

Página 1 de 2

	Nota	2023	2022 *
5	RECURSOS CORRIENTES	<u>12,455,291.23</u>	<u>10,219,538.38</u>
5.2	Venta de Bienes y Servicios	<u>2,316.00</u>	<u>8,743.80</u>
5.2.1	Venta de Bienes	1,244.00	28.00
5.2.2	Venta de Servicios	1,072.00	8,715.80
5.4	Otros Ingresos	<u>3,879,027.96</u>	<u>3,046,103.66</u>
5.4.2	Derechos	3,648,451.10	3,020,887.55
5.4.5	Multas	13.75	0.00
5.4.9	Otros	230,563.11	25,216.11
5.7	Transferencias Corrientes Recibidas	<u>8,573,947.27</u>	<u>7,164,690.92</u>
5.7.2	Del Sector Público No Financiero	8,573,947.27	7,164,690.92
6	GASTOS CORRIENTES	<u>(11,800,940.78)</u>	<u>(9,400,808.05)</u>
6.1	Gastos de Consumo	<u>(11,776,077.78)</u>	<u>(9,373,231.79)</u>
6.1.1	Sueldos y Salarios	(8,026,970.99)	(6,079,227.56)
6.1.2	Aportes Patronales	<u>(1,221,987.13)</u>	<u>(923,112.82)</u>
6.1.2.1	Aportes Patronales al Seguro Social	(1,074,279.51)	(811,530.50)
6.1.2.2	Aportes Patronales para Vivienda	(147,707.62)	(111,582.32)
6.1.3	Beneficios Sociales	<u>(562,770.86)</u>	<u>(583,203.83)</u>
6.1.3.3	Otros Beneficios Sociales	(562,770.86)	(583,203.83)
6.1.4	Costo de Bienes y Servicios	<u>(1,582,367.28)</u>	<u>(1,219,119.28)</u>
6.1.4.1	Costo de Servicios No Personales	(1,132,908.96)	(795,747.80)
6.1.4.2	Costo de Materiales y Suministros	(449,458.32)	(423,371.48)
6.1.6	Regalías, Patentes, Tasas, Multas y Otros	<u>(2,836.80)</u>	<u>(4,068.10)</u>
6.1.6.3	Tasas, Multas y Otros	(2,836.80)	(4,068.10)
6.1.7	Depreciación y Amortización	<u>(379,144.72)</u>	<u>(564,500.20)</u>
6.1.7.1	Depreciación Activo Fijo	(372,501.22)	(560,816.20)
6.1.7.2	Amortización Activo Intangible	(6,643.50)	(3,684.00)
6.2	Intereses y Otras Rentas de la Propiedad	<u>(3,958.00)</u>	<u>(1,899.00)</u>
6.2.2	Alquileres	<u>(270.00)</u>	<u>(90.00)</u>
6.2.2.2	Otros Alquileres	(270.00)	(90.00)
6.2.3	Derechos sobre Bienes Intangibles	(3,688.00)	(1,809.00)
6.7	Otros Gastos	<u>(20,905.00)</u>	<u>(25,677.26)</u>

RESULTADO DEL EJERCICIO


654,350.45

818,730.33

Las notas que se acompañan forman parte integrante de este estado.
* Datos reexpresados de acuerdo a normativa vigente.



RESPONSABLE DEL AREA FINANCIERA
Lic. Hernán Quisbert Chipana
JEFE I
ADMINISTRATIVO FINANCIERO
COMITÉ EJECUTIVO DE LA UNIVERSIDAD BOLIVIANA



MAXIMA AUTORIDAD EJECUTIVA
M. Sc. Ing. Freddy Mendoza Espinoza
SECRETARIO EJECUTIVO NACIONAL
COMITÉ EJECUTIVO DE LA UNIVERSIDAD BOLIVIANA



CONTADOR GENERAL
Lic. Nicolás Ignacio Uribe Guachalla
RESPONSABLE FINANCIERO
COMITÉ EJECUTIVO DE LA UNIVERSIDAD BOLIVIANA



COMITE EJECUTIVO DE LA UNIVERSIDAD BOLIVIANA
ESTADO DE FLUJO DE EFECTIVO COMPARATIVO
 Al 31 de Diciembre de 2023 y 2022
 (Expresado en Bolivianos)

Fecha: 22/02/2024 16:20:52
 Gestión: 2023
 Usuario: NUG205361600
 Ambiente: PRODUCCION
 Reporte: RConEstFlujoEfectDgcf


Página 1 de 2

CODIGO	DESCRIPCION	2023	2022 *
11	INGRESOS CORRIENTES (A)	11,901,544.49	9,539,851.66
11.2	Venta de Bienes y Servicios de las Administraciones Públicas	2,316.00	8,743.80
11.5	Otros Ingresos no Tributarios Propios	3,879,027.96	3,046,103.66
11.5.2	Derechos	3,648,451.10	3,020,887.55
11.5.8	Otros	230,576.86	25,216.11
11.9	Transferencias Corrientes	8,020,200.53	6,485,004.20
11.9.2	Del Sector Público	8,020,200.53	6,485,004.20
21	GASTOS CORRIENTES (B)	10,202,659.10	7,466,232.80
21.2	Gastos de Consumo	10,178,066.10	7,438,746.54
21.2.1	Remuneraciones	8,547,054.69	6,264,033.38
21.2.1.1	Personal Civil	8,547,054.69	6,264,033.38
21.2.1.1.1	Sueldos y Jornales Personal Civil	7,424,550.53	5,445,223.73
21.2.1.1.2	Aportes Patronales Personal Civil	1,122,504.16	818,809.65
21.2.1.1.2.1	Seguro Social	986,844.91	719,827.41
21.2.1.1.2.2	Vivienda	135,659.25	98,982.24
21.2.2	Bienes y Servicios	1,628,174.61	1,170,645.06
21.2.2.1	Bienes Corrientes	494,995.65	374,807.26
21.2.2.2	Servicios No Personales	1,133,178.96	795,837.80
21.2.3	Impuestos, Regalías, Tasas y Otros	2,836.80	4,068.10
21.2.3.3	Tasas y Otros	2,836.80	4,068.10
21.3	Intereses y Otras Rentas de la Propiedad	3,688.00	1,809.00
21.3.3	Derechos sobre Bienes Intangibles	3,688.00	1,809.00
21.6	Otras Pérdidas	20,905.00	25,677.26
21.6.4	Otras Pérdidas no de Operación	20,905.00	25,677.26
	FLUJO DE EFECTIVO POR OPERACIONES CORRIENTES (C = A - B)	1,698,885.39	2,073,618.86
12	RECURSOS DE CAPITAL (D)	0.00	0.00
22	GASTOS DE CAPITAL (E)	116,350.00	299,285.00
22.1	Inversión Real Directa	116,350.00	299,285.00
22.1.1	Formación Bruta de Capital Fijo	101,090.00	299,285.00
22.1.1.2	Maquinarias y Equipos	101,090.00	299,285.00
22.1.4	Activos Intangibles	15,260.00	0.00
	FLUJO DE EFECTIVO POR ACTIVIDADES DE INVERSIÓN (F = D - E)	-116,350.00	-299,285.00
13	FUENTES FINANCIERAS (G)	679,686.72	358,706.08
13.1	Disminución de la Inversión Financiera	679,686.72	358,706.08
13.1.4	Disminución de Otros Activos Financieros	679,686.72	358,706.08
13.1.4.2	Disminución de Cuentas a Cobrar a Corto Plazo	679,686.72	358,706.08
13.1.4.2.1	Disminución de Cuentas a Cobrar Comerciales a Corto Plazo	679,686.72	358,706.08
23	APLICACIONES FINANCIERAS (H)	1,143,423.92	574,506.14
23.1	Inversión Financiera	465.00	0.00
23.1.4	Incremento de Otros Activos Financieros	465.00	0.00
23.1.4.4	Incremento de Documentos y Efectos a Cobrar	465.00	0.00
23.1.4.4.1	A Corto Plazo	465.00	0.00
23.2	Amortización de la Deuda	1,142,958.92	574,506.14
23.2.3	Disminución de Otros Pasivos	1,142,958.92	574,506.14
23.2.3.1	Disminución de Cuentas a Pagar a Corto Plazo	738,307.00	365,988.78
23.2.3.1.1	Por Deudas Comerciales	0.00	2,041.11
23.2.3.1.3	Por Sueldos y Jornales	634,003.83	312,305.92
23.2.3.1.4	Por Aportes Patronales	104,303.17	51,641.75
23.2.3.9	Disminución de Provisiones, Provisiones y Reservas Técnicas	404,651.92	208,517.36
23.2.3.9.1	Disminución de Provisiones	404,651.92	208,517.36
23.2.3.9.1.3	Disminución de Provisiones para Beneficios Sociales	404,651.92	208,517.36
	FLUJO DE EFECTIVO POR ACTIVIDADES DE FINANCIAMIENTO (I = G - H)	-463,737.20	-215,800.06
	VARIACION DEL EFECTIVO DURANTE EL PERIODO (J = C + F + I)	1,118,798.19	1,558,533.80

SALDO INICIAL DEL PERIODO (K)	7,687,788.10	6,129,254.30
SALDO PARCIAL DEL PERIODO - PARCIAL(L = J + K)	8,806,586.29	7,687,788.10
VARIACIONES POR AJUSTE (M)	0.00	0.00
SALDO FINAL DEL PERIODO - TOTAL (N = L + M)	8,806,586.29	7,687,788.10

Las notas que se acompañan forman parte integrante de este estado.
* Datos reexpresados de acuerdo a normativa vigente.


RESPONSABLE DEL AREA FINANCIERA
Lic. Hernán Quisbert Chipana
JEFE I
ADMINISTRATIVO FINANCIERO *
COMITE EJECUTIVO DE LA UNIVERSIDAD BOLIVIANA


MAXIMA AUTORIDAD EJECUTIVA
M. Graciela Jirón
SECRETARIO EJECUTIVO NACIONAL
COMITE EJECUTIVO DE LA UNIVERSIDAD BOLIVIANA


CONTADOR GENERAL
Lic. Nicolás Leoncio Uruch Guachalla
RESPONSABLE FINANCIERO
COMITE EJECUTIVO DE LA UNIVERSIDAD BOLIVIANA



COMITE EJECUTIVO DE LA UNIVERSIDAD BOLIVIANA

Estado de Cambios en el Patrimonio Neto

Al 31 de Diciembre de 2023 y 2022

(Expresado en Bolivianos)

Fecha: 22/02/2024 16:22:53

Gestión: 2023

Usuario: NUG205361600

Ambiente: PRODUCCION

Reporte: RConPatrimNetoDgcf

Página 1 de 1

Cta.	Descripción	Nota	Saldo al Inicio del Periodo	Incrementos	Disminuciones	Saldo al Final del Periodo	2022 *
3	PATRIMONIO		18,926,196.82	654,350.45	0.00	19,580,547.27	18,926,196.82
3.1	Patrimonio Institucional		18,926,196.82	654,350.45	0.00	19,580,547.27	18,926,196.82
3.1.1	Capital		6,588,300.11	0.00	0.00	6,588,300.11	6,588,300.11
3.1.1.1	Capital Institucional		5,567,806.82	0.00	0.00	5,567,806.82	5,567,806.82
3.1.1.4	Afectaciones Patrimoniales		1,020,493.29	0.00	0.00	1,020,493.29	1,020,493.29
3.1.3	Reservas por Revalúos Técnicos de Activos Fijos		10,314,837.29	0.00	0.00	10,314,837.29	10,314,837.29
3.1.4	Ajuste Global del Patrimonio		7,609,339.64	0.00	0.00	7,609,339.64	7,609,339.64
3.1.5	Resultados		(5,586,280.22)	654,350.45	0.00	(4,931,929.77)	(5,586,280.22)
3.1.5.1	Resultados Acumulados de Ejercicios Anteriores		(5,586,280.22)	0.00	0.00	(5,586,280.22)	(6,405,010.55)
3.1.5.3	Resultado del Ejercicio		0.00	654,350.45	0.00	654,350.45	818,730.33

Las notas que se acompañan forman parte integrante de este estado.

* Datos reexpresados de acuerdo a normativa vigente.

RESPONSABLE DEL AREA FINANCIERA

Lic. Hernán Quisbert Chipana
JEFE I
ADMINISTRATIVO FINANCIERO
COMITE EJECUTIVO DE LA UNIVERSIDAD BOLIVIANA

MAXIMA AUTORIDAD EJECUTIVA

M. Sc. Ing. Freddy Mendoza Espinoza
SECRETARIO EJECUTIVO NACIONAL
COMITE EJECUTIVO DE LA UNIVERSIDAD BOLIVIANA

CONTADOR GENERAL
Lic. Nicolás Lebricio Uruchi Guichalla
RESPONSABLE FINANCIERO
COMITE EJECUTIVO DE LA UNIVERSIDAD BOLIVIANA



COMITE EJECUTIVO DE LA UNIVERSIDAD BOLIVIANA

Ejecución Presupuestaria de Recursos

Del 1 de Enero al 31 de Diciembre de 2023

Página 1 de 1

(Expresado en Bolivianos)

Fecha: 22/02/2024 16:25:05

Gestión: 2023


Usuario: NUG205361600

Ambiente: PRODUCCION

Reporte: RConEjecRecursosDgcf

Rubro	Descripción	Aprobado	Modificación	Vigente	Devengado	Percibido	Saldo por Percibir
		1	2	3 = 1 ± 2	4	5	6 = 4 - 5
12	VENTA DE BIENES Y SERVICIOS DE LAS	10.000.00	0.00	10.000.00	2.316.00	2.316.00	0.00
12.1	Venta de Bienes de las Administraciones	10,000.00	0.00	10,000.00	1,244.00	1,244.00	0.00
12.2	Venta de Servicios de las Administraciones	0.00	0.00	0.00	1,072.00	1,072.00	0.00
15	TASAS, DERECHOS Y OTROS INGRESOS	3.033.784.00	105.073.00	3.138.857.00	3.879.027.96	3.879.027.96	0.00
15.2	Derechos	3,018,784.00	0.00	3,018,784.00	3,648,451.10	3,648,451.10	0.00
15.9	Otros Ingresos	15,000.00	105,073.00	120,073.00	230,576.86	230,576.86	0.00
15.9.1	Multas	0.00	0.00	0.00	13.75	13.75	0.00
15.9.9	Otros Ingresos no Especificados	15,000.00	105,073.00	120,073.00	230,563.11	230,563.11	0.00
19	TRANSFERENCIAS CORRIENTES	8.505.190.00	145.741.00	8.650.931.00	8.573.947.27	8.020.200.53	553.746.74
19.2	Del Sector Público No Financiero	8,505,190.00	145,741.00	8,650,931.00	8,573,947.27	8,020,200.53	553,746.74
19.2.1	Del Órgano Ejecutivo	8,505,190.00	145,741.00	8,650,931.00	8,573,947.27	8,020,200.53	553,746.74
19.2.1.1	Por Subsidios o Subvenciones	8,505,190.00	145,741.00	8,650,931.00	8,573,947.27	8,020,200.53	553,746.74
35	DISMINUCION Y COBRO DE OTROS ACTIVOS	7.001.812.00	685.975.00	7.687.787.00	0.00	0.00	0.00
35.1	Disminución del Activo Disponible	7,001,812.00	685,975.00	7,687,787.00	0.00	0.00	0.00
35.1.1	Disminución de Caja y Bancos	7,001,812.00	685,975.00	7,687,787.00	0.00	0.00	0.00
TOTALES		18,550,786.00	936,789.00	19,487,575.00	12,455,291.23	11,901,544.49	553,746.74


 RESPONSABLE DEL AREA FINANCIERA
Lic. Hernán Quisbert Chipana
JEFE I
 ADMINISTRATIVO FINANCIERO
 COMITE EJECUTIVO DE LA UNIVERSIDAD BOLIVIANA


 MAXIMA AUTORIDAD EJECUTIVA
M. Sc. Iny. Freddy Mendoza Espinoza
 SECRETARIO EJECUTIVO NACIONAL
 COMITE EJECUTIVO DE LA UNIVERSIDAD BOLIVIANA


Lic. Nicolás Eduardo Rodríguez
 CONTADOR GENERAL
 RESPONSABLE FINANCIERO
 COMITE EJECUTIVO DE LA UNIVERSIDAD BOLIVIANA



Ejecución Presupuestaria de Gastos

Del 1 de Enero al 31 de Diciembre de 2023

(Expresado en Bolivianos)

Fecha: 22/02/2024 16:25:59

Gestión: 2023

Usuario: NUG205361600

Ambiente: PRODUCCION

Reporte: RConEjecGastosDgcf

Partida	Descripción	Aprobado	Modificaciones	Vigente	Compromiso	Ppto. por Comprometer	Devengado	Ppto. por Devengar	Pagado	Saldo por Pagar
		1	2	3 = 1 ± 2	4	5 = 3 - 4	6	7 = 3 - 6	8	9 = 6 -
1	SERVICIOS PERSONALES	10,245,607.00	145,741.00	10,391,348.00	9,248,958.12	1,142,389.88	9,248,958.12	1,142,389.88	8,547,054.69	701,903.43
1.1	Empleados Permanentes	7,974,271.00	144,078.00	8,118,349.00	7,383,338.10	735,010.90	7,383,338.10	735,010.90	6,823,037.64	560,300.46
1.1.2	BONO DE ANTIGÜEDAD	324,000.00	13,813.00	337,813.00	298,025.87	39,787.13	298,025.87	39,787.13	271,973.01	26,052.86
1.1.2.20	Bono de Antigüedad	324,000.00	13,813.00	337,813.00	298,025.87	39,787.13	298,025.87	39,787.13	271,973.01	26,052.86
1.1.4	Aguinaldos	670,747.00	9,712.00	680,459.00	556,617.39	123,841.61	556,617.39	123,841.61	556,617.39	0.00
1.1.6	Asignaciones Familiares	72,000.00	4,000.00	76,000.00	24,000.00	52,000.00	24,000.00	52,000.00	24,000.00	0.00
1.1.7	Sueldos	6,907,524.00	116,553.00	7,024,077.00	6,504,694.84	519,382.16	6,504,694.84	519,382.16	5,970,447.24	534,247.60
1.2	Empleados No Permanentes	817,440.00	0.00	817,440.00	643,632.89	173,807.11	643,632.89	173,807.11	601,512.89	42,120.00
1.2.1	Personal Eventual	817,440.00	0.00	817,440.00	643,632.89	173,807.11	643,632.89	173,807.11	601,512.89	42,120.00
1.3	Previsión Social	1,344,981.00	19,476.00	1,364,457.00	1,221,987.13	142,469.87	1,221,987.13	142,469.87	1,122,504.16	99,482.97
1.3.1	Aporte Patronal al Seguro Social	1,184,004.00	17,145.00	1,201,149.00	1,074,279.51	126,869.49	1,074,279.51	126,869.49	986,844.91	87,434.60
1.3.1.10	Régimen de Corto Plazo (Salud)	804,896.00	11,655.01	816,551.01	738,539.82	78,011.19	738,539.82	78,011.19	678,297.79	60,242.03
1.3.1.20	PRIMA DE RIESGO PROFESIONAL RÉGIMEN DE LARGO	137,637.00	1,993.01	139,630.01	114,178.58	25,451.43	114,178.58	25,451.43	105,058.52	9,120.06
1.3.1.31	Aporte Patronal Solidario 3%	241,471.00	3,496.98	244,967.98	221,561.11	23,406.87	221,561.11	23,406.87	203,488.60	18,072.51
1.3.2	Aporte Patronal para Vivienda	160,977.00	2,331.00	163,308.00	147,707.62	15,600.38	147,707.62	15,600.38	135,659.25	12,048.37
1.5	PREVISIONES PARA INCREMENTO DE GASTOS EN	108,915.00	-17,813.00	91,102.00	0.00	91,102.00	0.00	91,102.00	0.00	0.00
1.5.4	Otras Previsiones	108,915.00	-17,813.00	91,102.00	0.00	91,102.00	0.00	91,102.00	0.00	0.00
2	SERVICIOS NO PERSONALES	5,151,554.00	349,068.00	5,500,622.00	1,136,866.96	4,363,755.04	1,136,866.96	4,363,755.04	1,136,866.96	0.00
2.1	Servicios Básicos	310,000.00	0.00	310,000.00	236,058.87	73,941.13	236,058.87	73,941.13	236,058.87	0.00
2.1.1	Comunicaciones	65,000.00	0.00	65,000.00	21,152.10	43,847.90	21,152.10	43,847.90	21,152.10	0.00
2.1.2	Energía Eléctrica	80,000.00	0.00	80,000.00	69,846.80	10,153.20	69,846.80	10,153.20	69,846.80	0.00
2.1.3	Agua	15,000.00	0.00	15,000.00	7,766.90	7,233.10	7,766.90	7,233.10	7,766.90	0.00
2.1.4	Telefonía	80,000.00	0.00	80,000.00	70,408.27	9,591.73	70,408.27	9,591.73	70,408.27	0.00
2.1.6	INTERNET	70,000.00	0.00	70,000.00	66,884.80	3,115.20	66,884.80	3,115.20	66,884.80	0.00
2.2	Servicios de Transporte y Seguros	1,770,024.00	0.00	1,770,024.00	719,971.85	1,050,052.15	719,971.85	1,050,052.15	719,971.85	0.00
2.2.1	Pasajes	840,000.00	-1,236.00	838,764.00	290,376.50	548,387.50	290,376.50	548,387.50	290,376.50	0.00
2.2.1.10	Pasajes al Interior del País	400,000.00	97,365.00	497,365.00	288,977.50	208,387.50	288,977.50	208,387.50	288,977.50	0.00
2.2.1.20	Pasajes al Exterior del País	440,000.00	-98,601.00	341,399.00	1,399.00	340,000.00	1,399.00	340,000.00	1,399.00	0.00
2.2.2	Viáticos	860,024.00	1,236.00	861,260.00	408,949.25	452,310.75	408,949.25	452,310.75	408,949.25	0.00
2.2.2.10	Viáticos por Viajes al Interior del País	425,000.00	141,260.00	566,260.00	408,949.25	157,310.75	408,949.25	157,310.75	408,949.25	0.00
2.2.2.20	Viáticos por Viajes al Exterior del País	435,024.00	-140,024.00	295,000.00	0.00	295,000.00	0.00	295,000.00	0.00	0.00
2.2.3	Fletes y Almacenamiento	10,000.00	0.00	10,000.00	0.00	10,000.00	0.00	10,000.00	0.00	0.00
2.2.5	Seguros	45,000.00	0.00	45,000.00	17,040.00	27,960.00	17,040.00	27,960.00	17,040.00	0.00
2.2.6	Transporte de Personal	15,000.00	0.00	15,000.00	3,606.10	11,393.90	3,606.10	11,393.90	3,606.10	0.00
2.3	Alquileres	65,000.00	0.00	65,000.00	270.00	64,730.00	270.00	64,730.00	270.00	0.00
2.3.4	Otros Alquileres	65,000.00	0.00	65,000.00	270.00	64,730.00	270.00	64,730.00	270.00	0.00
2.4	Instalación, Mantenimiento y Reparaciones	360,000.00	6,500.00	366,500.00	54,172.80	312,327.20	54,172.80	312,327.20	54,172.80	0.00
2.4.1	Mantenimiento y Reparación de Inmuebles, Muebles y	360,000.00	0.00	360,000.00	48,172.80	311,827.20	48,172.80	311,827.20	48,172.80	0.00
2.4.1.10	Mantenimiento y Reparación de Inmuebles	250,000.00	0.00	250,000.00	17,867.00	232,133.00	17,867.00	232,133.00	17,867.00	0.00
2.4.1.20	MANTENIMIENTO Y REPARACIÓN DE VEHÍCULOS,	65,000.00	0.00	65,000.00	19,601.00	45,399.00	19,601.00	45,399.00	19,601.00	0.00
2.4.1.30	Mantenimiento y Reparación de Muebles y Enseres	45,000.00	0.00	45,000.00	10,704.80	34,295.20	10,704.80	34,295.20	10,704.80	0.00
2.4.3	Otros Gastos por Concepto de Instalación,	0.00	6,500.00	6,500.00	6,000.00	500.00	6,000.00	500.00	6,000.00	0.00
2.5	Servicios Profesionales y Comerciales	495,920.00	50,000.00	545,920.00	62,812.55	483,107.45	62,812.55	483,107.45	62,812.55	0.00
2.5.2	Estudios, Investigaciones, Auditorías Externas y	270,920.00	0.00	270,920.00	0.00	270,920.00	0.00	270,920.00	0.00	0.00
2.5.2.10	Consultorías por Producto	205,920.00	0.00	205,920.00	0.00	205,920.00	0.00	205,920.00	0.00	0.00
2.5.2.30	AUDITORÍAS EXTERNAS	65,000.00	0.00	65,000.00	0.00	65,000.00	0.00	65,000.00	0.00	0.00
2.5.3	Comisiones y Gastos Bancarios	10,000.00	0.00	10,000.00	1,752.00	8,248.00	1,752.00	8,248.00	1,752.00	0.00
2.5.4	Lavandería, Limpieza e Higiene	15,000.00	50,000.00	65,000.00	40,877.50	24,122.50	40,877.50	24,122.50	40,877.50	0.00



COMITE EJECUTIVO DE LA UNIVERSIDAD BOLIVIANA

Ejecución Presupuestaria de Gastos

Del 1 de Enero al 31 de Diciembre de 2023

(Expresado en Bolivianos)

Fecha: 22/02/2024 16:25:59

Gestión: 2023

Usuario: NUG205361600

Ambiente: PRODUCCION

Reporte: RConEjecGastosDgcf

Pagina 2 de 3

Partida	Descripción	Aprobado	Modificaciones	Vigente	Compromiso	Ppto. por Comprometer	Devengado	Ppto. por Devengar	Pagado	Saldo por Pagar
		1	2	3 = 1 ± 2	4	5 = 3 - 4	6	7 = 3 - 6	8	9 = 6 -
2.5.5	Publicidad	65,000.00	0.00	65,000.00	3,858.60	61,141.40	3,858.60	61,141.40	3,858.60	0.00
2.5.6	Servicios de Imprenta, Fotocopiado y Fotográficos	25,000.00	0.00	25,000.00	3,134.40	21,865.60	3,134.40	21,865.60	3,134.40	0.00
2.5.7	Capacitación del Personal	35,000.00	0.00	35,000.00	1,200.00	33,800.00	1,200.00	33,800.00	1,200.00	0.00
2.5.9	Servicios Manuales	75,000.00	0.00	75,000.00	11,990.05	63,009.95	11,990.05	63,009.95	11,990.05	0.00
2.6	Otros Servicios No Personales	<u>2,150,610.00</u>	<u>292,568.00</u>	<u>2,443,178.00</u>	<u>63,580.89</u>	<u>2,379,597.11</u>	<u>63,580.89</u>	<u>2,379,597.11</u>	<u>63,580.89</u>	<u>0.00</u>
2.6.2	Gastos Judiciales	100,000.00	0.00	100,000.00	51,062.89	48,937.11	51,062.89	48,937.11	51,062.89	0.00
2.6.3	Derechos sobre Bienes Intangibles	0.00	4,000.00	4,000.00	3,688.00	312.00	3,688.00	312.00	3,688.00	0.00
2.6.6	SERVICIO DE SEGURIDAD DE LOS BATALLONES DE	<u>0.00</u>	<u>10,600.00</u>	<u>10,600.00</u>	<u>0.00</u>	<u>10,600.00</u>	<u>0.00</u>	<u>10,600.00</u>	<u>0.00</u>	<u>0.00</u>
2.6.6.20	Servicios Privados	0.00	10,600.00	10,600.00	0.00	10,600.00	0.00	10,600.00	0.00	0.00
2.6.9	Otros Servicios No Personales	<u>2,050,610.00</u>	<u>277,968.00</u>	<u>2,328,578.00</u>	<u>8,830.00</u>	<u>2,319,748.00</u>	<u>8,830.00</u>	<u>2,319,748.00</u>	<u>8,830.00</u>	<u>0.00</u>
2.6.9.30	Pago por Trabajos Dirigidos y Pasantías	0.00	9,360.00	9,360.00	8,640.00	720.00	8,640.00	720.00	8,640.00	0.00
2.6.9.90	Otros	2,050,610.00	268,608.00	2,319,218.00	190.00	2,319,028.00	190.00	2,319,028.00	190.00	0.00
3	MATERIALES Y SUMINISTROS	<u>1,290,000.00</u>	<u>0.00</u>	<u>1,290,000.00</u>	<u>494,995.65</u>	<u>795,004.35</u>	<u>494,995.65</u>	<u>795,004.35</u>	<u>494,995.65</u>	<u>0.00</u>
3.1	Alimentos y Productos Agroforestales	<u>485,000.00</u>	<u>0.00</u>	<u>485,000.00</u>	<u>257,666.20</u>	<u>227,333.80</u>	<u>257,666.20</u>	<u>227,333.80</u>	<u>257,666.20</u>	<u>0.00</u>
3.1.1	ALIMENTOS Y BEBIDAS PARA PERSONAS, DESAYUNO	<u>485,000.00</u>	<u>0.00</u>	<u>485,000.00</u>	<u>257,666.20</u>	<u>227,333.80</u>	<u>257,666.20</u>	<u>227,333.80</u>	<u>257,666.20</u>	<u>0.00</u>
3.1.1.10	Gastos por Refrigerios al personal permanente,	400,000.00	0.00	400,000.00	231,454.30	168,545.70	231,454.30	168,545.70	231,454.30	0.00
3.1.1.20	Gastos por Alimentación y Otros Similares	85,000.00	0.00	85,000.00	26,211.90	58,788.10	26,211.90	58,788.10	26,211.90	0.00
3.2	Productos de Papel, Cartón e Impresos	<u>135,000.00</u>	<u>0.00</u>	<u>135,000.00</u>	<u>47,961.00</u>	<u>87,039.00</u>	<u>47,961.00</u>	<u>87,039.00</u>	<u>47,961.00</u>	<u>0.00</u>
3.2.1	Papel	95,000.00	-3,000.00	92,000.00	25,610.00	66,390.00	25,610.00	66,390.00	25,610.00	0.00
3.2.2	Productos de Artes Gráficas	20,000.00	3,000.00	23,000.00	20,510.00	2,490.00	20,510.00	2,490.00	20,510.00	0.00
3.2.3	Libros, Manuales y Revistas	5,000.00	0.00	5,000.00	0.00	5,000.00	0.00	5,000.00	0.00	0.00
3.2.5	Periódicos y Boletines	15,000.00	0.00	15,000.00	1,841.00	13,159.00	1,841.00	13,159.00	1,841.00	0.00
3.3	Textiles y Vestuario	<u>37,000.00</u>	<u>0.00</u>	<u>37,000.00</u>	<u>16,271.70</u>	<u>20,728.30</u>	<u>16,271.70</u>	<u>20,728.30</u>	<u>16,271.70</u>	<u>0.00</u>
3.3.2	Confecciones Textiles	15,000.00	0.00	15,000.00	2,406.70	12,593.30	2,406.70	12,593.30	2,406.70	0.00
3.3.3	Prendas de Vestir	22,000.00	0.00	22,000.00	13,865.00	8,135.00	13,865.00	8,135.00	13,865.00	0.00
3.4	COMBUSTIBLES, PRODUCTOS QUÍMICOS,	<u>160,000.00</u>	<u>4,000.00</u>	<u>164,000.00</u>	<u>38,488.40</u>	<u>125,511.60</u>	<u>38,488.40</u>	<u>125,511.60</u>	<u>38,488.40</u>	<u>0.00</u>
3.4.1	Combustibles, Lubricantes, Derivados y otras Fuentes	<u>55,000.00</u>	<u>0.00</u>	<u>55,000.00</u>	<u>14,379.50</u>	<u>40,620.50</u>	<u>14,379.50</u>	<u>40,620.50</u>	<u>14,379.50</u>	<u>0.00</u>
3.4.1.10	Combustibles, Lubricantes y Derivados para	55,000.00	0.00	55,000.00	14,379.50	40,620.50	14,379.50	40,620.50	14,379.50	0.00
3.4.2	Productos Químicos y Farmacéuticos	0.00	4,000.00	4,000.00	3,415.00	585.00	3,415.00	585.00	3,415.00	0.00
3.4.3	Llantas y Neumáticos	15,000.00	0.00	15,000.00	0.00	15,000.00	0.00	15,000.00	0.00	0.00
3.4.4	Productos de Cuero y Caucho	10,000.00	0.00	10,000.00	0.00	10,000.00	0.00	10,000.00	0.00	0.00
3.4.5	Productos de Minerales no Metálicos y Plásticos	45,000.00	0.00	45,000.00	19,017.90	25,982.10	19,017.90	25,982.10	19,017.90	0.00
3.4.6	Productos Metálicos	25,000.00	0.00	25,000.00	1,676.00	23,324.00	1,676.00	23,324.00	1,676.00	0.00
3.4.7	Minerales	10,000.00	0.00	10,000.00	0.00	10,000.00	0.00	10,000.00	0.00	0.00
3.9	Productos Varios	<u>473,000.00</u>	<u>-4,000.00</u>	<u>469,000.00</u>	<u>134,608.35</u>	<u>334,391.65</u>	<u>134,608.35</u>	<u>334,391.65</u>	<u>134,608.35</u>	<u>0.00</u>
3.9.1	MATERIAL DE LIMPIEZA E HIGIENE	55,000.00	0.00	55,000.00	0.00	55,000.00	0.00	55,000.00	0.00	0.00
3.9.3	Utensilios de Cocina y Comedor	8,000.00	0.00	8,000.00	11.90	7,988.10	11.90	7,988.10	11.90	0.00
3.9.5	Útiles de Escritorio y Oficina	200,000.00	0.00	200,000.00	98,811.85	101,188.15	98,811.85	101,188.15	98,811.85	0.00
3.9.7	Útiles y Materiales Eléctricos	35,000.00	0.00	35,000.00	2,440.60	32,559.40	2,440.60	32,559.40	2,440.60	0.00
3.9.8	Otros Repuestos y Accesorios	25,000.00	12,000.00	37,000.00	33,344.00	3,656.00	33,344.00	3,656.00	33,344.00	0.00
3.9.9	Otros Materiales y Suministros	<u>150,000.00</u>	<u>-16,000.00</u>	<u>134,000.00</u>	<u>0.00</u>	<u>134,000.00</u>	<u>0.00</u>	<u>134,000.00</u>	<u>0.00</u>	<u>0.00</u>
3.9.9.90	Otros Materiales y Suministros	150,000.00	-16,000.00	134,000.00	0.00	134,000.00	0.00	134,000.00	0.00	0.00
4	ACTIVOS REALES	<u>400,000.00</u>	<u>383,350.00</u>	<u>783,350.00</u>	<u>116,350.00</u>	<u>667,000.00</u>	<u>116,350.00</u>	<u>667,000.00</u>	<u>116,350.00</u>	<u>0.00</u>
4.3	Maquinaria y Equipo	<u>370,000.00</u>	<u>383,350.00</u>	<u>753,350.00</u>	<u>101,090.00</u>	<u>652,260.00</u>	<u>101,090.00</u>	<u>652,260.00</u>	<u>101,090.00</u>	<u>0.00</u>
4.3.1	Equipo de Oficina y Muebles	<u>300,000.00</u>	<u>0.00</u>	<u>300,000.00</u>	<u>101,090.00</u>	<u>198,910.00</u>	<u>101,090.00</u>	<u>198,910.00</u>	<u>101,090.00</u>	<u>0.00</u>
4.3.1.10	Equipo de Oficina y Muebles	100,000.00	0.00	100,000.00	5,750.00	94,250.00	5,750.00	94,250.00	5,750.00	0.00
4.3.1.20	Equipo de Computación	200,000.00	0.00	200,000.00	95,340.00	104,660.00	95,340.00	104,660.00	95,340.00	0.00
4.3.2	Maquinaria y Equipo de Producción	30,000.00	0.00	30,000.00	0.00	30,000.00	0.00	30,000.00	0.00	0.00

Ejecución Presupuestaria de Gastos

Del 1 de Enero al 31 de Diciembre de 2023

(Expresado en Bolivianos)

Fecha: 22/02/2024 16:25:59


Gestión: 2023

Usuario: NUG205361600

Ambiente: PRODUCCION

Reporte: RConEjecGastosDgcf


Partida	Descripción	Aprobado	Modificaciones	Vigente	Compromiso	Ppto. por Comprometer	Devengado	Ppto. por Devengar	Pagado	Saldo por Pagar
		1	2	3 = 1 ± 2	4	5 = 3 - 4	6	7 = 3 - 6	8	9 = 6 -
4.3.3	Equipo de Transporte, Tracción y Elevación	0.00	383,350.00	383,350.00	0.00	383,350.00	0.00	383,350.00	0.00	0.00
4.3.3.10	Vehículos Livianos para Funciones Administrativas	0.00	383,350.00	383,350.00	0.00	383,350.00	0.00	383,350.00	0.00	0.00
4.3.7	Otra Maquinaria y Equipo	40,000.00	0.00	40,000.00	0.00	40,000.00	0.00	40,000.00	0.00	0.00
4.9	OTROS ACTIVOS	30,000.00	0.00	30,000.00	15,260.00	14,740.00	15,260.00	14,740.00	15,260.00	0.00
4.9.1	Activos Intangibles	30,000.00	0.00	30,000.00	15,260.00	14,740.00	15,260.00	14,740.00	15,260.00	0.00
6	SERVICIO DE LA DEUDA PUBLICA Y DISMINUCION DE	1,373,625.00	58,630.00	1,432,255.00	463,272.20	968,982.80	463,272.20	968,982.80	463,272.20	0.00
6.6	Gastos Devengados No Pagados - Otras Fuentes	0.00	58,630.00	58,630.00	58,620.28	9.72	58,620.28	9.72	58,620.28	0.00
6.6.1	Gastos Devengados No Pagados por Servicios	0.00	44,860.00	44,860.00	44,851.72	8.28	44,851.72	8.28	44,851.72	0.00
6.6.4	Gastos Devengados No Pagados por Retenciones	0.00	13,770.00	13,770.00	13,768.56	1.44	13,768.56	1.44	13,768.56	0.00
6.8	Disminución de Otros Pasivos	1,373,625.00	0.00	1,373,625.00	404,651.92	968,973.08	404,651.92	968,973.08	404,651.92	0.00
6.8.2	Pago de Beneficios Sociales	1,373,625.00	0.00	1,373,625.00	404,651.92	968,973.08	404,651.92	968,973.08	404,651.92	0.00
8	IMPUESTOS, REGALIAS Y TASAS	25,000.00	0.00	25,000.00	2,836.80	22,163.20	2,836.80	22,163.20	2,836.80	0.00
8.5	Tasas, Multas y Otros	25,000.00	0.00	25,000.00	2,836.80	22,163.20	2,836.80	22,163.20	2,836.80	0.00
8.5.1	Tasas	15,000.00	0.00	15,000.00	1,489.80	13,510.20	1,489.80	13,510.20	1,489.80	0.00
8.5.2	Derechos	10,000.00	0.00	10,000.00	1,347.00	8,653.00	1,347.00	8,653.00	1,347.00	0.00
9	OTROS GASTOS	65,000.00	0.00	65,000.00	20,905.00	44,095.00	20,905.00	44,095.00	20,905.00	0.00
9.6	Otras Pérdidas y Devoluciones	65,000.00	0.00	65,000.00	20,905.00	44,095.00	20,905.00	44,095.00	20,905.00	0.00
9.6.2	Devoluciones	65,000.00	0.00	65,000.00	20,905.00	44,095.00	20,905.00	44,095.00	20,905.00	0.00
TOTALES		18,550,786.00	936,789.00	19,487,575.00	11,484,184.73	8,003,390.27	11,484,184.73	8,003,390.27	10,782,281.30	701,903.43



RESPONSABLE DEL AREA FINANCIERA


Lic. Hernán Quisbert Chipana
JEFE I

ADMINISTRATIVO FINANCIERO
COMITÉ EJECUTIVO DE LA UNIVERSIDAD BOLIVIANA



MAXIMA AUTORIDAD EJECUTIVA

M. Sc. Ing. Freddy Mendoza Espinoza
SECRETARIO EJECUTIVO NACIONAL
COMITE EJECUTIVO DE LA UNIVERSIDAD BOLIVIANA



CONTADOR GENERAL

Lic. Nicolás Leizaola Uruch Guachalla
RESPONSABLE FINANCIERO
COMITE EJECUTIVO DE LA UNIVERSIDAD BOLIVIANA



COMITE EJECUTIVO DE LA UNIVERSIDAD BOLIVIANA

CUENTA AHORRO-INVERSIÓN-FINANCIAMIENTO

Del 1 de enero al 31 de diciembre de 2023

(Expresado en Bolivianos)

Fecha: 22/02/2024 16:28:00

Gestión: 2023

Usuario: NUG205361600

Ambiente: PRODUCCION


Reporte: RConCaif

Pagina 1 de 1

	2023	2022
11 INGRESOS CORRIENTES (A)	12,455,291.23	10,219,538.38
11.2 Venta de Bienes y Servicios de las Adm. Públicas	2,316.00	8,743.80
11.5 Otros Ingresos no Tributarios Propios	3,879,027.96	3,046,103.66
11.5.2 Ot.Ing.noTribut. - Derechos	3,648,451.10	3,020,887.55
11.5.8 Ot.Ing.noTribut. - Otros	230,576.86	25,216.11
11.9 Transferencias Corrientes	8,573,947.27	7,164,690.92
11.9.2 <u>Transf.Ct.es. - Del Sector Público</u>	<u>8,573,947.27</u>	<u>7,164,690.92</u>
11.9.2.1 <u>Transf.Ct.es. - Del Gobierno General</u>	<u>8,573,947.27</u>	<u>7,164,690.92</u>
11.9.2.1.1 <u>Transf.Ct.es. - Del Gobierno Central</u>	<u>8,573,947.27</u>	<u>7,164,690.92</u>
11.9.2.1.1.1 Transf.Ct.es. - De la Administración Central (Organo Ejecutivo)	8,573,947.27	7,164,690.92
21 GASTOS CORRIENTES (B)	10,904,562.53	8,204,539.80
21.2 Gastos de Consumo	10,855,969.53	8,129,053.54
21.2.1 <u>Gtos.Cons. - Remuneraciones</u>	<u>9,224,958.12</u>	<u>6,954,340.38</u>
21.2.1.1 <u>Gtos.Cons. - Remun. - Personal Civil</u>	<u>9,224,958.12</u>	<u>6,954,340.38</u>
21.2.1.1.1 Gtos.Cons. - Sueldos y Jornales Personal Civil	8,002,970.99	6,031,227.56
21.2.1.1.2 <u>Gtos.Cons. - Aportes Patronales Personal Civil</u>	<u>1,221,987.13</u>	<u>923,112.82</u>
21.2.1.1.2.1 Gtos.Cons. - Ap.Pat.Pers.Civil - Seguro Social	1,074,279.51	811,530.50
21.2.1.1.2.2 Gtos.Cons. - Ap.Pat.Pers.Civil - Vivienda	147,707.62	111,582.32
21.2.2 <u>Gtos.Cons. - Bienes y Servicios</u>	<u>1,628,174.61</u>	<u>1,170,645.06</u>
21.2.2.1 Gtos.Cons. - Bienes Corrientes	494,995.65	374,807.26
21.2.2.2 Gtos.Cons. - Servicios No Personales	1,133,178.96	795,837.80
21.2.3 <u>Gtos.Cons. - Impuestos, Regalías, Tasas y Otros</u>	<u>2,836.80</u>	<u>4,068.10</u>
21.2.3.3 Gtos.Cons. - Tasas y Otros	2,836.80	4,068.10
21.3 Intereses y Otras Rentas de la Propiedad	3,688.00	1,809.00
21.3.3 RentaProp. - Derechos sobre Bienes Intangibles	3,688.00	1,809.00
21.6 Otras Pérdidas	20,905.00	25,677.26
21.6.4 Otras Pérdidas no de Operación	20,905.00	25,677.26
21.7 Transferencias Corrientes	24,000.00	48,000.00
21.7.1 <u>Transf.Ct.es. - Al Sector Privado</u>	<u>24,000.00</u>	<u>48,000.00</u>
21.7.1.4 <u>Transf.Ct.es. - Por Prestac. a la Seguridad Social</u>	<u>24,000.00</u>	<u>48,000.00</u>
21.7.1.4.4 Transf.Ct.es.Prest.Seg.Soc. - Otras prestaciones sociales	24,000.00	48,000.00
Saldo en Cuenta Corriente: Ahorro/Desahorro (C = A - B)	1,550,728.70	2,014,998.58
22 GASTOS DE CAPITAL (E)	116,350.00	299,285.00
22.1 Inversión Real Directa (O)	116,350.00	299,285.00
22.1.1 <u>Formación Bruta de Capital Fijo</u>	<u>101,090.00</u>	<u>299,285.00</u>
22.1.1.2 FBKF - Maquinarias y Equipos	101,090.00	299,285.00
22.1.4 Activos Intangibles	15,260.00	0.00
Saldo en Cuenta de Capital (F = D - E)	(116,350.00)	(299,285.00)
- Saldo neto de la cuenta corriente más las transferencias de capital (M = C + K1 + K2 -	1,550,728.70	2,014,998.58
- Compras netas de activos no financieros (P = O - N)	116,350.00	299,285.00
RESULTADO FINANCIERO NETO: Superávit/Déficit (G = C + F)	1,434,378.70	1,715,713.58
FINANCIAMIENTO NETO (H = I - J)	(1,434,378.70)	(1,715,713.58)
13 FUENTES FINANCIERAS (I)	701,903.43	738,307.00
13.2 Endeudamiento	701,903.43	738,307.00
13.2.3 <u>Incremento de Otros Pasivos</u>	<u>701,903.43</u>	<u>738,307.00</u>
13.2.3.1 <u>Incremento de Cuentas a Pagar a C.P.</u>	<u>701,903.43</u>	<u>738,307.00</u>
13.2.3.1.3 Incr.Ct.as.Pag.C.P. por Sueldos y Jornales	602,420.46	634,003.83
13.2.3.1.4 Incr.Ct.as.Pag.C.P. por Aportes Patronales	99,482.97	104,303.17
23 APLICACIONES FINANCIERAS (J)	2,136,282.13	2,454,020.58
23.1 Inversión Financiera	1,673,009.93	2,238,220.52
23.1.4 <u>Incremento de Otros Activos Financieros</u>	<u>1,673,009.93</u>	<u>2,238,220.52</u>
23.1.4.1 <u>Incremento del Activo Disponible</u>	<u>1,119,263.19</u>	<u>1,558,533.80</u>
23.1.4.1.1 Incremento de Caja y Bancos	1,119,263.19	1,558,533.80
23.1.4.4 <u>Incremento de Documentos y Efectos a Cobrar</u>	<u>553,746.74</u>	<u>679,686.72</u>
23.1.4.4.1 Inc. de Docum. y Efectos a Cobrar a Corto Plazo	553,746.74	679,686.72
23.2 Amortización de la Deuda	463,272.20	215,800.06
23.2.3 <u>Disminución de Otros Pasivos</u>	<u>404,651.92</u>	<u>208,517.36</u>
23.2.3.9 <u>Dism.Previsiones, Provisiones y Reservas Técnicas</u>	<u>404,651.92</u>	<u>208,517.36</u>
23.2.3.9.1 <u>Disminución de Provisiones</u>	<u>404,651.92</u>	<u>208,517.36</u>
23.2.3.9.1.3 Dismin. Provisiones para Beneficios Sociales	404,651.92	208,517.36
23.2.4 Amortización Deuda Flotante	58,620.28	7,282.70



Lic. Nicolas Leoncio Uruchi Galachalla
RESPONSABLE FINANCIERO
COMITE EJECUTIVO DE LA UNIVERSIDAD BOLIVIANA



Lic. Hernan Quisbert Chipana
JEFE I
ADMINISTRATIVO FINANCIERO
COMITE EJECUTIVO DE LA UNIVERSIDAD BOLIVIANA



M. Sc. Ing. Freddy Mendoza Espinoza
SECRETARIO EJECUTIVO NACIONAL
COMITE EJECUTIVO DE LA UNIVERSIDAD BOLIVIANA



ESTADO DE LA EJECUCION PRESUPUESTARIA DE GASTOS
 POR CATEGORIA PROGRAMÁTICA

Documentos: APROBADOS

Desde: Fecha: 01/01/2023

Hasta: Fecha: 31/12/2023

(Restricción Entidad : 137)

Cat. Prg.	Descripción Cat. Prg.	Presupuesto Inicial	Mod. Aprobadas	Presup. Vig.	Preventivo	Compromiso	Devengado	Pagado	Saldo Por Pagar	Porcen	Saldo Deveng.
Entidad 137	Comité Ejecutivo de la Universidad Boliviana										
000 0 001	SECRETARIA EJECUTIVA	11.809.871,00	974.921,23	12.784.792,23	5.974.079,95	5.974.079,95	5.974.079,95	5.659.481,89	314.598,06	46,73	6.810.712,28
000 0 002	SECRETARIA NACIONAL DE DESARROLLO INSTITUCIONAL	753.699,00	24.884,92	778.583,92	667.541,33	667.541,33	667.541,33	630.386,57	37.154,76	85,74	111.042,59
000 0 003	SECRETARIA NACIONAL ACADEMICA	753.699,00	312.962,77	1.066.661,77	979.604,29	979.604,29	979.604,29	924.527,32	55.076,97	91,84	87.057,48
000 0 004	SECRETARIA NACIONAL DE POSGRADO Y EDUCACION CONTINUA	1.471.924,00	-335.941,46	1.135.982,54	845.607,53	845.607,53	845.607,53	757.251,83	88.355,70	74,44	290.375,01
000 0 005	SECRETARIA NACIONAL DE INVESTIGACION CIENCIA Y TECNOLOGIA	790.987,00	-111.353,75	679.633,25	560.855,39	560.855,39	560.855,39	523.204,43	37.650,96	82,52	118.777,86
000 0 006	SECRETARIA NACIONAL DE RELACIONES INTERNACIONALES	660.067,00	77.404,71	737.471,71	598.951,00	598.951,00	598.951,00	552.993,95	45.957,05	81,22	138.520,71
000 0 007	SECRETARIA NACIONAL DE EVALUACION Y ACREDITACION	890.696,00	116.258,76	1.006.954,76	845.960,84	845.960,84	845.960,84	790.806,88	55.153,96	84,01	160.993,92
000 0 008	SECRETARIA NACIONAL ADMINISTRATIVA Y FINANCIERA	660.067,00	-117.481,18	542.585,82	398.732,16	398.732,16	398.732,16	375.652,44	23.079,72	73,49	143.853,66
000 0 009	SECRETARIA NACIONAL DE EXTENSION UNIVERSITARIA Y PARTICIPACION SOCIAL	759.776,00	-4.867,00	754.909,00	612.852,24	612.852,24	612.852,24	567.975,99	44.876,25	81,18	142.056,76
Total	137 Comité Ejecutivo de la	18.550.786,00	936.789,00	19.487.575,00	11.484.184,73	11.484.184,73	11.484.184,73	10.782.281,30	701.903,43	58,93	8.003.390,27

Lic. Nicolás Leoncio Uruchú Quachalla
 RESPONSABLE FINANCIERO
 COMITÉ EJECUTIVO DE LA UNIVERSIDAD BOLIVIANA

Lic. Hernán Quisbert Chipana
 JEFE I
 ADMINISTRATIVO FINANCIERO
 COMITÉ EJECUTIVO DE LA UNIVERSIDAD BOLIVIANA

M. Sc. Ing. Freddy Mendoza Espinoza
 SECRETARIO EJECUTIVO NACIONAL
 COMITÉ EJECUTIVO DE LA UNIVERSIDAD BOLIVIANA

TOTALES GENERALES 18.550.786,00 936.789,00 19.487.575,00 11.484.184,73 11.484.184,73 11.484.184,73 10.782.281,30 701.903,43 58,93 8.003.390,27