

Balance General Comparativo

Al 31 de Diciembre de 2021 y 2020

(Expresado en Bolivianos)

Fecha: 09/02/2022 17:43:57

Gestión: 2021

Usuario: NUG205381600

Ambiente: PRODUCCION

Reporte: RConBalanceGralDgcf

Nota

2021 2020*

1	ACTIVO	19,220,276.63	13,163,309.05
1.1	Activo Corriente	7,013,778.22	6,034,198.82
1.1.1	Disponible	6,129,254.30	3,828,420.96
1.1.1.2	Bancos	6,129,254.30	3,828,420.96
1.1.1.2.4	Cuentas Fiscales y Otras en la Banca Privada M/N	0.00	24,197.97
1.1.1.2.8	Fondos en la CUT	6,129,254.30	3,804,222.99
1.1.3	Exigible a Corto Plazo	547,985.67	1,846,199.37
1.1.3.1	Cuentas a Cobrar a Corto Plazo	502,231.13	1,800,444.83
1.1.3.2	Otras Cuentas a Cobrar a Corto Plazo	45,754.54	45,754.54
1.1.3.2.1	Cuentas a Cobrar de Gestiones Anteriores	45,754.54	45,754.54
1.1.5	Bienes de Consumo	336,538.25	359,578.49
1.1.5.1	Inventario de Materias Primas, Materiales y Suministros	292,179.36	315,134.60
1.1.5.2	Inventario de Productos	44,358.89	44,443.89
1.2	Activo No Corriente	12,206,498.41	7,149,110.23
1.2.2	Inversiones Financieras a Largo Plazo	88,113.60	88,113.60
1.2.2.1	Acciones y Participaciones de Capital	88,113.60	88,113.60
1.2.2.1.1	En Empresas Privadas Nacionales	88,113.60	88,113.60
1.2.3	Activo Fijo (Bienes de Uso)	12,683,734.26	10,712,702.19
1.2.3.1	Activo Fijo en Operación	4,065,953.15	5,869,240.41
1.2.3.1.1	Edificios	2,611,388.52	1,957,272.46
1.2.3.1.2	Equipo de Oficina y Muebles	872,208.90	2,469,052.83
1.2.3.1.3	Maquinaria y Equipo de Producción	214,524.70	953,661.02
1.2.3.1.4	Equipo de Transporte, Tracción y Elevación	290,286.84	477,264.99
1.2.3.1.6	Equipo de Comunicaciones	77,246.14	9,275.38
1.2.3.1.8	Otra Maquinaria y Equipo	298.05	2,713.73
1.2.3.2	Tierras y Terrenos	8,578,284.29	4,803,964.96
1.2.3.4	Otros Activos Fijos	39,496.82	39,496.82
1.2.4	(Depreciación Acumulada del Activo Fijo)	(569,954.45)	(3,652,572.43)
1.2.4.1	(Edificios)	(87,046.28)	(441,086.29)
1.2.4.2	(Equipo de Oficina y Muebles)	(296,691.96)	(1,998,873.47)
1.2.4.3	(Maquinaria y Equipo de Producción)	(69,710.53)	(763,185.10)
1.2.4.4	(Equipo de Transporte Tracción y Elevación)	(96,762.28)	(444,475.48)
1.2.4.6	(Equipo de Comunicaciones)	(19,446.35)	(2,410.94)
1.2.4.8	(Otra Maquinaria y Equipo)	(297.05)	(2,541.15)
1.2.5	Activo Intangible	7,368.00	6,935.05

Balance General Comparativo

Al 31 de Diciembre de 2021 y 2020

(Expresado en Bolivianos)

Fecha: 09/02/2022 17:43:58

Gestión: 2021

Usuario: NU03205361600

Ambiente: PRODUCCION

Reporte: RCD de Balance Gral Dgcf

Nota

2021 **25042018** 2020*

(2,769.00)

(6,068.18)

1.2.6 (Amortización Acumulada del Activo Intangible)

2 PASIVO

1,112,010.14

2,237,548.32

2.1 Pasivo Corriente

374,663.47

1,665,594.47

2.1.1 Obligaciones a Corto Plazo

372,789.57

1,663,720.57

2.1.1.1 Cuentas a Pagar a Corto Plazo

8,841.90

11,382.14

2.1.1.3 Sueldos y Salarios a Pagar a Corto Plazo

312,305.92

319,685.18

2.1.1.4 Aportes y Retenciones a Pagar a Corto Plazo

51,641.75

52,653.25

2.1.1.4.1 Aportes Patronales a Pagar a Corto Plazo

51,641.75

52,653.25

2.1.1.9 Otras Cuentas a Pagar a Corto Plazo

0.00

1,280,000.00

2.1.5 Fondos Recibidos en Custodia y en Garantía

1,873.90

1,873.90

2.1.5.1 Fondos Recibidos en Custodia

1,873.90

1,873.90

2.2 Pasivo No Corriente

737,346.67

571,951.85

2.2.5 Previsiones y Reservas Técnicas a Largo Plazo

737,346.67

571,951.85

2.2.5.1 Previsiones para Beneficios Sociales a Largo Plazo

737,346.67

571,951.85

3 PATRIMONIO

18,108,266.49

10,945,762.73

3.1 Patrimonio Institucional

18,108,266.49

10,945,762.73

3.1.1 Capital

6,588,300.11

6,588,300.11

3.1.1.1 Capital Institucional

5,567,806.82

5,567,806.82

3.1.1.4 Afectaciones Patrimoniales

1,020,493.29

1,020,493.29

3.1.3 Reservas por Revalúos Técnicos de Activos Fijos

10,314,837.29

4,537,525.06

3.1.4 Ajuste Global del Patrimonio

7,609,339.64

7,609,339.64

3.1.5 Resultados

(6,404,210.55)

(7,789,402.08)

3.1.5.1 Resultados Acumulados de Ejercicios Anteriores

(7,789,402.08)

(8,959,614.92)

3.1.5.3 Resultado del Ejercicio

1,385,191.53


1,170,212.84

TOTAL DEL PASIVO Y PATRIMONIO

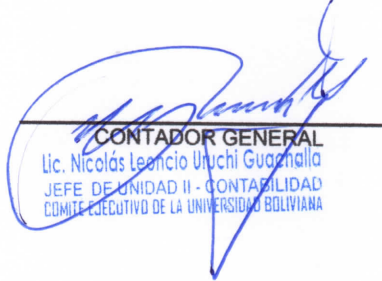
19,220,276.63

13,183,309.05

Las notas que se acompañan forman parte integrante de este estado.
* Datos reexpresados de acuerdo a normativa vigente.



RESPONSABLE DEL AREA FINANCIERA
Lic. Hernán Quisbert Chipana
Director Administrativo y Financiero
COMITE EJECUTIVO DE LA UNIVERSIDAD BOLIVIANA



CONTADOR GENERAL
Lic. Nicolás Leancio Uruchi Guachalla
JEFE DE UNIDAD II - CONTABILIDAD
COMITE EJECUTIVO DE LA UNIVERSIDAD BOLIVIANA





MAXIMA AUTORIDAD EJECUTIVA
Ph. D. Ing. Pedro Guido López Cortés
Rector de la U.A.P.F.
Presidente
XIII CONGRESO NACIONAL DE UNIVERSIDADES BOLIVIANAS



	Nota	2021	2020 *
5 RECURSOS CORRIENTES		8,383,766.91	7,398,997.71
5.2 Venta de Bienes y Servicios		235.00	5,487.09
5.2.1 Venta de Bienes		190.00	860.83
5.2.2 Venta de Servicios		45.00	4,626.26
5.4 Otros Ingresos		3,146,353.76	2,220,316.10
5.4.2 Derechos		3,128,518.00	2,219,409.61
5.4.9 Otros		17,835.76	906.49
5.7 Transferencias Corrientes Recibidas		5,207,178.15	5,173,194.52
5.7.2 Del Sector Público No Financiero		5,207,178.15	5,173,194.52
6 GASTOS CORRIENTES		(6,968,575.38)	(6,186,121.82)
6.1 Gastos de Consumo		(6,952,475.38)	(6,173,462.82)
6.1.1 Sueldos y Salarios		(4,294,559.25)	(4,216,880.72)
6.1.2 Aportes Patronales		(642,962.77)	(633,664.86)
6.1.2.1 Aportes Patronales al Seguro Social		(565,105.21)	(557,039.75)
6.1.2.2 Aportes Patronales para Vivienda		(77,857.56)	(76,625.11)
6.1.3 Beneficios Sociales		(306,065.92)	(319,685.18)
6.1.3.3 Otros Beneficios Sociales		(306,065.92)	(319,685.18)
6.1.4 Costo de Bienes y Servicios		(973,619.59)	(656,652.17)
6.1.4.1 Costo de Servicios No Personales		(712,990.09)	(435,104.39)
6.1.4.2 Costo de Materiales y Suministros		(260,629.50)	(221,547.78)
6.1.6 Regalías, Patentes, Tasas, Multas y Otros		(2,595.80)	(1,588.50)
6.1.6.3 Tasas, Multas y Otros		(2,595.80)	(1,588.50)
6.1.7 Depreciación y Amortización		(732,672.05)	(344,991.39)
6.1.7.1 Depreciación Activo Fijo		(729,042.18)	(341,523.86)
6.1.7.2 Amortización Activo Intangible		(3,629.87)	(3,467.53)
6.2 Intereses y Otras Rentas de la Propiedad		0.00	(19.00)
6.2.2 Alquileres		0.00	(19.00)
6.2.2.2 Otros Alquileres		0.00	(19.00)
6.7 Otros Gastos		(16,100.00)	(12,640.00)
4 RESULTADOS POR EXPOSICION A LA INFLACION		0.00	(42,663.05)
4.1 Resultados por Exposición a la Inflación		0.00	(42,663.05)

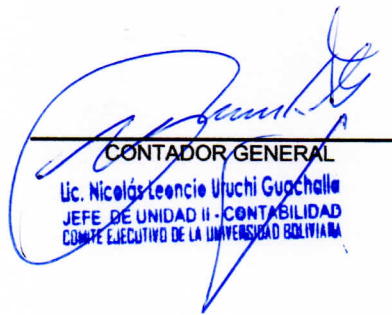
Las notas que se acompañan forman parte integrante de este estado.

* Datos reexpresados de acuerdo a normativa vigente.



RESPONSABLE DEL AREA FINANCIERA

Lic. Hernán Quisbert Chipana
Director Administrativo y Financiero
COMITE EJECUTIVO DE LA UNIVERSIDAD BOLIVIANA



CONTADOR GENERAL

Lic. Nicolás Leoncio Uruqui Guachalla
JEFE DE UNIDAD II - CONTABILIDAD
COMITE EJECUTIVO DE LA UNIVERSIDAD BOLIVIANA



MAXIMA AUTORIDAD EJECUTIVA

Ph. D. Ing. Pedro Guido López Cortés
Rector de la U.A.T.F.
Presidente
XIII CONGRESO NACIONAL DE UNIVERSIDADES

ESTADO DE FLUJO DE EFECTIVO COMPARATIVO

Al 31 de Diciembre de 2021 y 2020

(Expresado en Bolivianos)

2021 2020 *


CODIGO	DESCRIPCION	2021	2020 *
11	INGRESOS CORRIENTES (A)	7,995,060.83	7,022,077.93
11.2	Venta de Bienes y Servicios de las Administraciones Públicas	235.00	5,487.09
11.5	Otros Ingresos no Tributarios Propios	3,146,353.76	2,220,316.10
11.5.2	Derechos	3,128,518.00	2,219,409.61
11.5.8	Otros	17,835.76	906.49
11.9	Transferencias Corrientes	4,848,472.07	4,796,274.74
11.9.2	Del Sector Público	4,848,472.07	4,796,274.74
21	GASTOS CORRIENTES (B)	5,540,808.39	5,162,952.72
21.2	Gastos de Consumo	5,524,708.39	5,150,312.72
21.2.1	Remuneraciones	4,573,574.35	4,478,207.15
21.2.1.1	Personal Civil	4,573,574.35	4,478,207.15
21.2.1.1.1	Sueldos y Jornales Personal Civil	3,982,253.33	3,897,195.54
21.2.1.1.2	Aportes Patronales Personal Civil	591,321.02	581,011.61
21.2.1.1.2.1	Seguro Social	519,709.55	510,780.19
21.2.1.1.2.2	Vivienda	71,611.47	70,231.42
21.2.2	Bienes y Servicios	948,538.24	670,517.07
21.2.2.1	Bienes Corrientes	237,589.26	235,393.68
21.2.2.2	Servicios No Personales	710,948.98	435,123.39
21.2.3	Impuestos, Regalías, Tasas y Otros	2,595.80	1,588.50
21.2.3.3	Tasas y Otros	2,595.80	1,588.50
21.6	Otras Pérdidas	16,100.00	12,640.00
21.6.4	Otras Pérdidas no de Operación	16,100.00	12,640.00
	FLUJO DE EFECTIVO POR OPERACIONES CORRIENTES (C = A - B)	2,454,252.44	1,859,125.21
12	RECURSOS DE CAPITAL (D)	0.00	0.00
22	GASTOS DE CAPITAL (E)	12,748.00	2,777.04
22.1	Inversión Real Directa	12,748.00	2,777.04
22.1.1	Formación Bruta de Capital Fijo	5,380.00	2,777.04
22.1.1.2	Maquinarias y Equipos	5,380.00	2,777.04
22.1.4	Activos Intangibles	7,368.00	0.00
	FLUJO DE EFECTIVO POR ACTIVIDADES DE INVERSIÓN (F = D - E)	-12,748.00	-2,777.04
13	FUENTES FINANCIERAS (G)	376,919.78	384,924.14
13.1	Disminución de la Inversión Financiera	376,919.78	384,924.14
13.1.4	Disminución de Otros Activos Financieros	376,919.78	384,924.14
13.1.4.2	Disminución de Cuentas a Cobrar a Corto Plazo	376,919.78	384,924.14
13.1.4.2.1	Disminución de Cuentas a Cobrar Comerciales a Corto Plazo	376,919.78	384,924.14
23	APLICACIONES FINANCIERAS (H)	517,590.88	462,927.75
23.2	Amortización de la Deuda	517,590.88	462,927.75
23.2.3	Disminución de Otros Pasivos	517,590.88	462,927.75
23.2.3.1	Disminución de Cuentas a Pagar a Corto Plazo	376,919.78	384,924.14
23.2.3.1.1	Por Deudas Comerciales	4,581.35	0.00
23.2.3.1.3	Por Sueldos y Jornales	319,685.18	330,270.28
23.2.3.1.4	Por Aportes Patronales	52,653.25	54,653.86
23.2.3.9	Disminución de Provisiones, Provisiones y Reservas Técnicas	140,671.10	78,003.61
23.2.3.9.1	Disminución de Provisiones	140,671.10	78,003.61
23.2.3.9.1.3	Disminución de Provisiones para Beneficios Sociales	140,671.10	78,003.61
	FLUJO DE EFECTIVO POR ACTIVIDADES DE FINANCIAMIENTO (I = G - H)	-140,671.10	-78,003.61
	VARIACION DEL EFECTIVO DURANTE EL PERIODO (J = C + F + I)	2,300,833.34	1,778,344.56

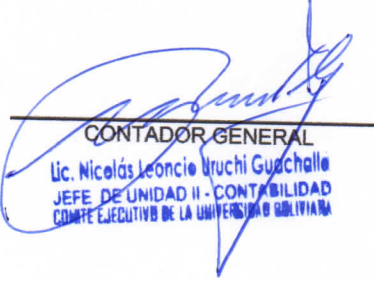



SALDO INICIAL DEL PERIODO (K)
SALDO PARCIAL DEL PERIODO - PARCIAL (L = J + K)
VARIACIONES POR AJUSTE (M)
SALDO FINAL DEL PERIODO - TOTAL (N = L + M)

3,828,420.96 2,050,076.40
6,129,254.30 3,828,420.96
0.00 0.00
6,129,254.30 3,828,420.96

Las notas que se acompañan forman parte integrante de este estado.
* Datos reexpresados de acuerdo a normativa vigente.


RESPONSABLE DEL AREA FINANCIERA
Lic. Hernán Quisbert Chipana
Director Administrativo y Financiero
COMITE EJECUTIVO DE LA UNIVERSIDAD BOLIVIANA


CONTADOR GENERAL
Lic. Nicolás Leoncio Uruchi Guachalla
JEFE DE UNIDAD II - CONTABILIDAD
COMITE EJECUTIVO DE LA UNIVERSIDAD BOLIVIANA



MAXIMA AUTORIDAD EJECUTIVA
Ph. D. Ing. Pedro Guido López Cortés
Rector de la U.A.T.F.
Presidente
XIII CONGRESO NACIONAL DE UNIVERSIDADES



Estado de Cambios en el Patrimonio Neto

Al 31 de Diciembre de 2021 y 2020

(Expresado en Bolivianos)





Cta.	Descripcion	Nota	Saldo al Inicio del	Increment	Disminucion	Saldo al Final del	2020 *
3	PATRIMONIO		10,945,762.73	7,305,391.21	142,887.45	18,108,266.49	10,945,762.73
3.1	Patrimonio Institucional		10,945,762.73	7,305,391.21	142,887.45	18,108,266.49	10,945,762.73
3.1.1	Capital		6,588,300.11	0.00	0.00	6,588,300.11	6,588,300.11
3.1.1.1	Capital Institucional		5,567,806.82	0.00	0.00	5,567,806.82	5,567,806.82
3.1.1.4	Afectaciones Patrimoniales		1,020,493.29	0.00	0.00	1,020,493.29	1,020,493.29
3.1.3	Reservas por Revalúos Técnicos de Activos Fijos		4,537,525.06	5,920,199.68	142,887.45	10,314,837.29	4,537,525.06
3.1.4	Ajuste Global del Patrimonio		7,609,339.64	0.00	0.00	7,609,339.64	7,609,339.64
3.1.5	Resultados		(7,789,402.08)	1,385,191.53	0.00	(6,404,210.55)	(7,789,402.08)
3.1.5.1	Resultados Acumulados de Ejercicios Anteriores		(7,789,402.08)	0.00	0.00	(7,789,402.08)	(8,959,614.92)
3.1.5.3	Resultado del Ejercicio		0.00	1,385,191.53	0.00	1,385,191.53	1,170,212.84

Las notas que se acompañan forman parte integrante de este estado.

* Datos reexpresados de acuerdo a normativa vigente.


 RESPONSABLE DEL AREA FINANCIERA
Lic. Hernán Quisbert Chipana
 Director Administrativo y Financiero
 COMITE EJECUTIVO DE LA UNIVERSIDAD BOLIVIANA


 CONTADOR GENERAL
Lic. Nicolás Leoncio Urzua Guachalla
 JEFE DE UNIDAD II - CONTABILIDAD
 COMITE EJECUTIVO DE LA UNIVERSIDAD BOLIVIANA


 MAXIMA AUTORIDAD EJECUTIVA
Ph. D. Ing. Pedro Guido López Cortés
Rector de la U.A.T.F.
Presidente
 XIII CONGRESO NACIONAL DE UNIVERSIDADES

Ejecución Presupuestaria de Recursos

Del 1 de Enero al 31 de Diciembre de 2021

(Expresado en Bolivianos)

Fecha: 09/02/2022 17:47:48


Gestión: 2021

Usuario: NUG205361600


Ambiente: PRODUCCION

Reporte: RConEjecRecursosDgcf

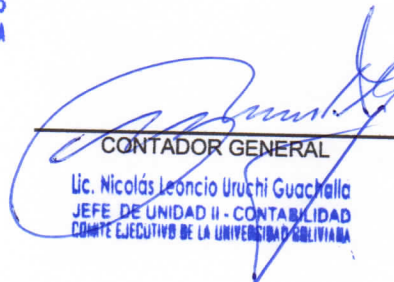
Rubr	Descripción	Aprobad	Modificacion	Vigent	Devengado	Percibid	Saldo por Percibir
		1	2	3 = 1 ± 2	4	5	6 = 4 - 5
12	VENTA DE BIENES Y SERVICIOS DE LAS	12.700.00	0.00	12.700.00	235.00	235.00	0.00
12.1	Venta de Bienes de las Administraciones	12,700.00	0.00	12,700.00	190.00	190.00	0.00
12.2	Venta de Servicios de las Administraciones	0.00	0.00	0.00	45.00	45.00	0.00
15	TASAS, DERECHOS Y OTROS INGRESOS	1.908.506.00	0.00	1.908.506.00	3.146.353.76	3.146.353.76	0.00
15.2	Derechos	1,903,506.00	0.00	1,903,506.00	3,128,518.00	3,128,518.00	0.00
15.9	Otros Ingresos	5,000.00	0.00	5,000.00	17,835.76	17,835.76	0.00
15.9.9	Otros Ingresos no Especificados	5,000.00	0.00	5,000.00	17,835.76	17,835.76	0.00
19	TRANSFERENCIAS CORRIENTES	8.505.190.00	0.00	8.505.190.00	5.207.178.15	4.848.472.07	358.706.08
19.2	Del Sector Público No Financiero	8,505,190.00	0.00	8,505,190.00	5,207,178.15	4,848,472.07	358,706.08
19.2.1	Del Órgano Ejecutivo	8,505,190.00	0.00	8,505,190.00	5,207,178.15	4,848,472.07	358,706.08
19.2.1.1	Por Subsidios o Subvenciones	8,505,190.00	0.00	8,505,190.00	5,207,178.15	4,848,472.07	358,706.08
35	DISMINUCION Y COBRO DE OTROS ACTIVOS	3.368.299.00	0.00	3.368.299.00	0.00	0.00	0.00
35.1	Disminución del Activo Disponible	3,368,299.00	0.00	3,368,299.00	0.00	0.00	0.00
35.1.1	Disminución de Caja y Bancos	3,368,299.00	0.00	3,368,299.00	0.00	0.00	0.00
TOTALES		13,794,695.00	0.00	13,794,695.00	8,353,766.91	7,995,060.63	358,706.08



RESPONSABLE DEL AREA FINANCIERA
Lic. Hernán Quisbert Chipana
 Director Administrativo y Financiero
 COMITE EJECUTIVO DE LA UNIVERSIDAD BOLIVIANA



MAXIMA AUTORIDAD EJECUTIVA
Ph. D. Ing. Pedro Guido López Cortés
 Rector de la U.A.T.F.
 Presidente
 XIII CONGRESO NACIONAL DE UNIVERSIDADES



CONTADOR GENERAL
Lic. Nicolás Leoncio Uruchi Guachalla
 JEFE DE UNIDAD II - CONTABILIDAD
 COMITE EJECUTIVO DE LA UNIVERSIDAD BOLIVIANA

Ejecución Presupuestaria de Gastos

Del 1 de Enero al 31 de Diciembre de 2021

(Expresado en Bolivianos)

Fecha: 09/02/2022 17:48:36

Gestión: 2021

Usuario: NUG205361600

Ambiente: PRODUCCION

Reporte: RConEjecGastosDgcf

Partid	Descripción	Aprobado	Modificación	Vigente	Compromiso	Ppto. por Compromet	Devengado	Ppto. por Devengar	Pagado	Saldo por Pagar
		1	2	3 = 1 ± 2	4	5 = 3 - 4	6	7 = 3 - 6	8	9 = 6 -
1	SERVICIOS PERSONALES	9,978,020.00	0.00	9,978,020.00	4,937,522.02	5,040,497.98	4,937,522.02	5,040,497.98	4,573,574.35	363,947.67
1.1	Empleados Permanentes	8,086,453.00	3,327.00	8,089,780.00	4,208,863.25	3,880,916.75	4,208,863.25	3,880,916.75	3,902,797.33	306,065.92
1.1.2	BONO DE ANTIGÜEDAD	328,274.00	0.00	328,274.00	227,586.11	100,687.89	227,586.11	100,687.89	209,127.19	18,458.92
1.1.2.20	Bono de Antigüedad	328,274.00	0.00	328,274.00	227,586.11	100,687.89	227,586.11	100,687.89	209,127.19	18,458.92
1.1.4	Aguinaldos	628,615.00	-96,673.00	531,942.00	310,474.47	221,467.53	310,474.47	221,467.53	310,474.47	0.00
1.1.6	Asignaciones Familiares	16,120.00	100,000.00	116,120.00	86,000.00	30,120.00	86,000.00	30,120.00	86,000.00	0.00
1.1.7	Sueldos	7,113,444.00	0.00	7,113,444.00	3,584,802.67	3,528,641.33	3,584,802.67	3,528,641.33	3,297,195.67	287,607.00
1.2	Empleados No Permanentes	180,960.00	0.00	180,960.00	85,696.00	95,264.00	85,696.00	95,264.00	79,456.00	6,240.00
1.2.1	Personal Eventual	180,960.00	0.00	180,960.00	85,696.00	95,264.00	85,696.00	95,264.00	79,456.00	6,240.00
1.3	Previsión Social	1,273,747.00	0.00	1,273,747.00	642,962.77	630,784.23	642,962.77	630,784.23	591,321.02	51,641.75
1.3.1	Aporte Patronal al Seguro Social	1,121,292.00	0.00	1,121,292.00	565,105.21	556,186.79	565,105.21	556,186.79	519,709.55	45,395.66
1.3.1.10	Régimen de Corto Plazo (Salud)	762,266.00	0.00	762,266.00	389,288.43	372,977.57	389,288.43	372,977.57	358,057.87	31,230.56
1.3.1.20	PRIMA DE RIESGO PROFESIONAL RÉGIMEN DE LARGO	130,345.00	0.00	130,345.00	59,029.79	71,315.21	59,029.79	71,315.21	54,233.93	4,795.86
1.3.1.31	Aporte Patronal Solidario 3%	228,681.00	0.00	228,681.00	116,786.99	111,894.01	116,786.99	111,894.01	107,417.75	9,369.24
1.3.2	Aporte Patronal para Vivienda	152,455.00	0.00	152,455.00	77,857.56	74,597.44	77,857.56	74,597.44	71,611.47	6,246.09
1.5	PREVISIONES PARA INCREMENTO DE GASTOS EN	436,860.00	-3,327.00	433,533.00	0.00	433,533.00	0.00	433,533.00	0.00	0.00
1.5.4	Otras Previsiones	436,860.00	-3,327.00	433,533.00	0.00	433,533.00	0.00	433,533.00	0.00	0.00
2	SERVICIOS NO PERSONALES	1,928,664.00	58,468.02	1,987,132.02	712,990.09	1,274,141.93	712,990.09	1,274,141.93	710,948.98	2,041.11
2.1	Servicios Básicos	288,720.00	63,000.00	351,720.00	176,393.15	175,326.85	176,393.15	175,326.85	174,352.04	2,041.11
2.1.1	Comunicaciones	45,000.00	6,400.00	51,400.00	11,003.50	40,396.50	11,003.50	40,396.50	11,003.50	0.00
2.1.2	Energía Eléctrica	96,720.00	16,700.00	113,420.00	49,065.80	64,354.20	49,065.80	64,354.20	49,065.80	0.00
2.1.3	Agua	7,000.00	1,900.00	8,900.00	4,953.20	3,946.80	4,953.20	3,946.80	4,953.20	0.00
2.1.4	Telefonía	80,000.00	16,000.00	96,000.00	42,850.86	53,149.14	42,850.86	53,149.14	40,809.75	2,041.11
2.1.6	INTERNET	60,000.00	22,000.00	82,000.00	68,519.79	13,480.21	68,519.79	13,480.21	68,519.79	0.00
2.2	Servicios de Transporte y Seguros	1,105,274.00	-193,811.34	911,462.66	246,157.36	665,305.30	246,157.36	665,305.30	246,157.36	0.00
2.2.1	Pasajes	465,000.00	-114,480.60	350,519.40	106,930.96	243,588.44	106,930.96	243,588.44	106,930.96	0.00
2.2.1.10	Pasajes al Interior del País	289,000.00	-80,942.00	208,058.00	60,504.00	147,554.00	60,504.00	147,554.00	60,504.00	0.00
2.2.1.20	Pasajes al Exterior del País	176,000.00	-33,538.60	142,461.40	46,426.96	96,034.44	46,426.96	96,034.44	46,426.96	0.00
2.2.2	Viáticos	614,024.00	-99,295.80	514,728.20	116,104.60	398,623.60	116,104.60	398,623.60	116,104.60	0.00
2.2.2.10	Viáticos por Viajes al Interior del País	385,000.00	-66,094.00	318,906.00	79,260.00	239,646.00	79,260.00	239,646.00	79,260.00	0.00
2.2.2.20	Viáticos por Viajes al Exterior del País	229,024.00	-33,201.80	195,822.20	36,844.60	158,977.60	36,844.60	158,977.60	36,844.60	0.00
2.2.3	Fletes y Almacenamiento	1,250.00	0.00	1,250.00	0.00	1,250.00	0.00	1,250.00	0.00	0.00
2.2.5	Seguros	20,000.00	19,965.06	39,965.06	20,543.60	19,421.46	20,543.60	19,421.46	20,543.60	0.00
2.2.6	Transporte de Personal	5,000.00	0.00	5,000.00	2,578.20	2,421.80	2,578.20	2,421.80	2,578.20	0.00
2.3	Alquileres	13,000.00	0.00	13,000.00	0.00	13,000.00	0.00	13,000.00	0.00	0.00
2.3.4	Otros Alquileres	13,000.00	0.00	13,000.00	0.00	13,000.00	0.00	13,000.00	0.00	0.00
2.4	Instalación, Mantenimiento y Reparaciones	120,000.00	119,841.42	239,841.42	143,105.26	96,736.16	143,105.26	96,736.16	143,105.26	0.00
2.4.1	Mantenimiento y Reparación de Inmuebles, Muebles y	120,000.00	119,841.42	239,841.42	143,105.26	96,736.16	143,105.26	96,736.16	143,105.26	0.00
2.4.1.10	Mantenimiento y Reparación de Inmuebles	80,000.00	114,803.42	194,803.42	106,752.26	88,051.16	106,752.26	88,051.16	106,752.26	0.00
2.4.1.20	MANTENIMIENTO Y REPARACIÓN DE VEHICULOS,	30,000.00	5,038.00	35,038.00	27,598.00	7,440.00	27,598.00	7,440.00	27,598.00	0.00
2.4.1.30	Mantenimiento y Reparación de Muebles y Enseres	10,000.00	0.00	10,000.00	8,755.00	1,245.00	8,755.00	1,245.00	8,755.00	0.00
2.5	Servicios Profesionales y Comerciales	294,400.00	69,437.94	363,837.94	140,062.32	223,775.62	140,062.32	223,775.62	140,062.32	0.00
2.5.2	Estudios, Investigaciones, Auditorías Externas y	190,400.00	0.00	190,400.00	57,000.00	133,400.00	57,000.00	133,400.00	57,000.00	0.00
2.5.2.10	Consultorías por Producto	140,400.00	-10,000.00	130,400.00	0.00	130,400.00	0.00	130,400.00	0.00	0.00
2.5.2.30	AUDITORÍAS EXTERNAS	50,000.00	10,000.00	60,000.00	57,000.00	3,000.00	57,000.00	3,000.00	57,000.00	0.00
2.5.3	Comisiones y Gastos Bancarios	2,000.00	1,112.00	3,112.00	1,822.00	1,290.00	1,822.00	1,290.00	1,822.00	0.00
2.5.4	Lavandería, Limpieza e Higiene	8,000.00	61,880.00	69,880.00	50,346.38	19,533.62	50,346.38	19,533.62	50,346.38	0.00
2.5.5	Publicidad	25,000.00	2,234.00	27,234.00	14,710.00	12,524.00	14,710.00	12,524.00	14,710.00	0.00

Ejecución Presupuestaria de Gastos

Del 1 de Enero al 31 de Diciembre de 2021

(Expresado en Bolivianos)

Partid	Descripción	Aprobado	Modificación	Vigente	Compromiso	Ppto. por Compromet	Devengado	Ppto. por Devengar	Pagado	Saldo por Pagar
		1	2	3 = 1 ± 2	4	5 = 3 - 4	6	7 = 3 - 6	8	9 = 6 -
2.5.6	Servicios de Imprenta, Fotocopiado y Fotográficos	4,000.00	0.00	4,000.00	1,146.02	2,853.98	1,146.02	2,853.98	1,146.02	0.00
2.5.7	Capacitación del Personal	5,000.00	0.00	5,000.00	120.00	4,880.00	120.00	4,880.00	120.00	0.00
2.5.9	Servicios Manuales	60,000.00	4,211.94	64,211.94	14,917.92	49,294.02	14,917.92	49,294.02	14,917.92	0.00
2.6	Otros Servicios No Personales	107,270.00	0.00	107,270.00	7,272.00	99,998.00	7,272.00	99,998.00	7,272.00	0.00
2.6.2	Gastos Judiciales	54,000.00	0.00	54,000.00	6,680.00	47,320.00	6,680.00	47,320.00	6,680.00	0.00
2.6.7	SERVICIOS DE LABORATORIOS ESPECIALIZADOS	0.00	1,000.00	1,000.00	592.00	408.00	592.00	408.00	592.00	0.00
2.6.9	Otros Servicios No Personales	53,270.00	-1,000.00	52,270.00	0.00	52,270.00	0.00	52,270.00	0.00	0.00
2.6.9.90	Otros	53,270.00	-1,000.00	52,270.00	0.00	52,270.00	0.00	52,270.00	0.00	0.00
3	MATERIALES Y SUMINISTROS	793,000.00	-109,125.02	683,874.98	237,589.26	446,285.72	237,589.26	446,285.72	237,589.26	0.00
3.1	Alimentos y Productos Agroforestales	363,000.00	-62,105.00	300,895.00	138,709.70	162,185.30	138,709.70	162,185.30	138,709.70	0.00
3.1.1	ALIMENTOS Y BEBIDAS PARA PERSONAS, DESAYUNO	363,000.00	-63,305.00	299,695.00	137,509.70	162,185.30	137,509.70	162,185.30	137,509.70	0.00
3.1.1.10	Gastos por Refrigerios al personal permanente,	363,000.00	-63,305.00	299,695.00	137,509.70	162,185.30	137,509.70	162,185.30	137,509.70	0.00
3.1.3	Productos Agrícolas, Pecuarios y Forestales	0.00	1,200.00	1,200.00	0.00	1,200.00	0.00	1,200.00	0.00	0.00
3.2	Productos de Papel, Cartón e Impresos	101,000.00	-13,500.00	87,500.00	411.20	87,088.80	411.20	87,088.80	411.20	0.00
3.2.1	Papel	80,000.00	-13,500.00	66,500.00	63.00	66,437.00	63.00	66,437.00	63.00	0.00
3.2.2	Productos de Artes Gráficas	5,000.00	0.00	5,000.00	348.20	4,651.80	348.20	4,651.80	348.20	0.00
3.2.3	Libros, Manuales y Revistas	1,000.00	0.00	1,000.00	0.00	1,000.00	0.00	1,000.00	0.00	0.00
3.2.5	Periódicos y Boletines	15,000.00	0.00	15,000.00	0.00	15,000.00	0.00	15,000.00	0.00	0.00
3.3	Textiles y Vestuario	18,000.00	0.00	18,000.00	8,983.09	9,016.91	8,983.09	9,016.91	8,983.09	0.00
3.3.2	Confecciones Textiles	8,000.00	0.00	8,000.00	2,158.09	5,841.91	2,158.09	5,841.91	2,158.09	0.00
3.3.3	Prendas de Vestir	10,000.00	0.00	10,000.00	6,825.00	3,175.00	6,825.00	3,175.00	6,825.00	0.00
3.4	COMBUSTIBLES, PRODUCTOS QUÍMICOS,	93,000.00	24,859.98	117,859.98	54,971.67	62,888.31	54,971.67	62,888.31	54,971.67	0.00
3.4.1	Combustibles, Lubricantes, Derivados y otras Fuentes	30,000.00	1,009.98	31,009.98	13,685.61	17,324.37	13,685.61	17,324.37	13,685.61	0.00
3.4.1.10	Combustibles, Lubricantes y Derivados para	30,000.00	1,009.98	31,009.98	13,685.61	17,324.37	13,685.61	17,324.37	13,685.61	0.00
3.4.2	Productos Químicos y Farmacéuticos	0.00	17,000.00	17,000.00	13,257.06	3,742.94	13,257.06	3,742.94	13,257.06	0.00
3.4.3	Llantas y Neumáticos	8,000.00	0.00	8,000.00	929.00	7,071.00	929.00	7,071.00	929.00	0.00
3.4.4	Productos de Cuero y Caucho	4,000.00	0.00	4,000.00	0.00	4,000.00	0.00	4,000.00	0.00	0.00
3.4.5	Productos de Minerales no Metálicos y Plásticos	24,000.00	5,600.00	29,600.00	21,536.00	8,064.00	21,536.00	8,064.00	21,536.00	0.00
3.4.6	Productos Metálicos	22,000.00	1,250.00	23,250.00	5,564.00	17,686.00	5,564.00	17,686.00	5,564.00	0.00
3.4.7	Minerales	5,000.00	0.00	5,000.00	0.00	5,000.00	0.00	5,000.00	0.00	0.00
3.9	Productos Varios	218,000.00	-58,380.00	159,620.00	34,513.60	125,106.40	34,513.60	125,106.40	34,513.60	0.00
3.9.1	MATERIAL DE LIMPIEZA E HIGIENE	16,000.00	0.00	16,000.00	0.00	16,000.00	0.00	16,000.00	0.00	0.00
3.9.3	Utensilios de Cocina y Comedor	2,000.00	0.00	2,000.00	1,090.00	910.00	1,090.00	910.00	1,090.00	0.00
3.9.5	Útiles de Escritorio y Oficina	150,000.00	-44,400.00	105,600.00	23,625.30	81,974.70	23,625.30	81,974.70	23,625.30	0.00
3.9.7	Útiles y Materiales Eléctricos	17,000.00	1,200.00	18,200.00	5,567.30	12,632.70	5,567.30	12,632.70	5,567.30	0.00
3.9.8	Otros Repuestos y Accesorios	8,000.00	1,820.00	9,820.00	4,231.00	5,589.00	4,231.00	5,589.00	4,231.00	0.00
3.9.9	Otros Materiales y Suministros	25,000.00	-17,000.00	8,000.00	0.00	8,000.00	0.00	8,000.00	0.00	0.00
3.9.9.90	Otros Materiales y Suministros	25,000.00	-17,000.00	8,000.00	0.00	8,000.00	0.00	8,000.00	0.00	0.00
4	ACTIVOS REALES	322,920.00	0.00	322,920.00	12,748.00	310,172.00	12,748.00	310,172.00	12,748.00	0.00
4.3	Maquinaria y Equipo	297,920.00	0.00	297,920.00	5,380.00	292,540.00	5,380.00	292,540.00	5,380.00	0.00
4.3.1	Equipo de Oficina y Muebles	252,920.00	0.00	252,920.00	5,380.00	247,540.00	5,380.00	247,540.00	5,380.00	0.00
4.3.1.10	Equipo de Oficina y Muebles	65,000.00	0.00	65,000.00	5,380.00	59,620.00	5,380.00	59,620.00	5,380.00	0.00
4.3.1.20	Equipo de Computación	187,920.00	0.00	187,920.00	0.00	187,920.00	0.00	187,920.00	0.00	0.00
4.3.2	Maquinaria y Equipo de Producción	20,000.00	0.00	20,000.00	0.00	20,000.00	0.00	20,000.00	0.00	0.00
4.3.7	Otra Maquinaria y Equipo	25,000.00	0.00	25,000.00	0.00	25,000.00	0.00	25,000.00	0.00	0.00
4.9	OTROS ACTIVOS	25,000.00	0.00	25,000.00	7,368.00	17,632.00	7,368.00	17,632.00	7,368.00	0.00
4.9.1	Activos Intangibles	25,000.00	0.00	25,000.00	7,368.00	17,632.00	7,368.00	17,632.00	7,368.00	0.00
6	SERVICIO DE LA DEUDA PUBLICA Y DISMINUCION DE	717,091.00	47,456.00	764,547.00	140,671.10	623,875.90	140,671.10	623,875.90	140,671.10	0.00

Ejecución Presupuestaria de Gastos

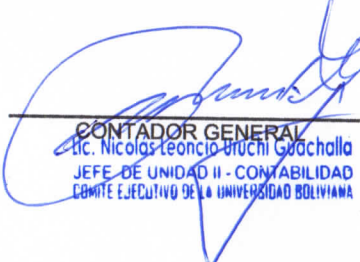
Del 1 de Enero al 31 de Diciembre de 2021

(Expresado en Bolivianos)

Partid	Descripción	Aprobado	Modificación	Vigente	Compromiso	Ppto. por Compromet	Devengado	Ppto. por Devengar	Pagado	Saldo por Pagar
		1	2	3 = 1 ± 2	4	5 = 3 - 4	6	7 = 3 - 6	8	9 = 6 -
6.8	Disminución de Otros Pasivos	717,091.00	47,456.00	764,547.00	140,671.10	623,875.90	140,671.10	623,875.90	140,671.10	0.00
6.8.2	Pago de Beneficios Sociales	717,091.00	47,456.00	764,547.00	140,671.10	623,875.90	140,671.10	623,875.90	140,671.10	0.00
8	IMPUESTOS, REGALIAS Y TASAS	10,000.00	101.00	10,101.00	2,595.80	7,505.20	2,595.80	7,505.20	2,595.80	0.00
8.5	Tasas, Multas y Otros	10,000.00	101.00	10,101.00	2,595.80	7,505.20	2,595.80	7,505.20	2,595.80	0.00
8.5.1	Tasas	5,000.00	101.00	5,101.00	1,298.80	3,802.20	1,298.80	3,802.20	1,298.80	0.00
8.5.2	Derechos	5,000.00	0.00	5,000.00	1,297.00	3,703.00	1,297.00	3,703.00	1,297.00	0.00
9	OTROS GASTOS	45,000.00	3,100.00	48,100.00	16,100.00	32,000.00	16,100.00	32,000.00	16,100.00	0.00
9.6	Otras Pérdidas y Devoluciones	45,000.00	3,100.00	48,100.00	16,100.00	32,000.00	16,100.00	32,000.00	16,100.00	0.00
9.6.2	Devoluciones	45,000.00	3,100.00	48,100.00	16,100.00	32,000.00	16,100.00	32,000.00	16,100.00	0.00
TOTALES		13,794,695.00	0.00	13,794,695.00	6,060,216.27	7,734,478.73	6,060,216.27	7,734,478.73	5,694,227.49	365,988.78


 RESPONSABLE DEL AREA FINANCIERA
 Lic. Hernán Quisberti Chipana
 Director Administrativo y Financiero
 COMITE EJECUTIVO DE LA UNIVERSIDAD BOLIVIANA



 MAXIMA AUTORIDAD EJECUTIVA
 Lic. D. Ing. Pedro Guido López Cortés
 Rector de la U.A.T.F.
 Presidente
 XIII CONGRESO NACIONAL DE UNIVERSIDADES


 CONTADOR GENERAL
 Lic. Nicolás Leoncio Bruchi Guachalla
 JEFE DE UNIDAD II - CONTABILIDAD
 COMITE EJECUTIVO DE LA UNIVERSIDAD BOLIVIANA

	2021	2020
11 INGRESOS CORRIENTES (A)	8,353,766.91	7,398,997.71
11.2 Venta de Bienes y Servicios de las Adm. Públicas	235.00	5,487.09
11.5 Otros Ingresos no Tributarios Propios	3,146,353.76	2,220,316.10
11.5.2 Ot.Ing.noTribut. - Derechos	3,128,518.00	2,219,409.61
11.5.8 Ot.Ing.noTribut. - Otros	17,835.76	906.49
11.9 Transferencias Corrientes	5,207,178.15	5,173,194.52
11.9.2 <u>Transf.Ctes. - Del Sector Público</u>	<u>5,207,178.15</u>	<u>5,173,194.52</u>
11.9.2.1 <u>Transf.Ctes. - Del Gobierno General</u>	<u>5,207,178.15</u>	<u>5,173,194.52</u>
11.9.2.1.1 <u>Transf.Ctes. - Del Gobierno Central</u>	<u>5,207,178.15</u>	<u>5,173,194.52</u>
11.9.2.1.1.1 Transf.Ctes. - De la Administración Central (Organo Ejecutivo)	5,207,178.15	5,173,194.52
21 GASTOS CORRIENTES (B)	5,906,797.17	5,539,872.50
21.2 Gastos de Consumo	5,804,697.17	5,461,232.50
21.2.1 <u>Gtos.Cons. - Remuneraciones</u>	<u>4,851,522.02</u>	<u>4,784,545.58</u>
21.2.1.1 <u>Gtos.Cons. - Remun. - Personal Civil</u>	<u>4,851,522.02</u>	<u>4,784,545.58</u>
21.2.1.1.1 Gtos.Cons. - Sueldos y Jornales Personal Civil	4,208,559.25	4,150,880.72
21.2.1.1.2 <u>Gtos.Cons. - Aportes Patronales Personal Civil</u>	<u>642,962.77</u>	<u>633,664.86</u>
21.2.1.1.2.1 Gtos.Cons. - Ap.Pat.Pers.Civil - Seguro Social	565,105.21	557,039.75
21.2.1.1.2.2 Gtos.Cons. - Ap.Pat.Pers.Civil - Vivienda	77,857.56	76,625.11
21.2.2 <u>Gtos.Cons. - Bienes y Servicios</u>	<u>950,579.35</u>	<u>675,098.42</u>
21.2.2.1 Gtos.Cons. - Bienes Corrientes	237,589.26	239,975.03
21.2.2.2 Gtos.Cons. - Servicios No Personales	712,990.09	435,123.39
21.2.3 <u>Gtos.Cons. - Impuestos, Regalías, Tasas y Otros</u>	<u>2,595.80</u>	<u>1,588.50</u>
21.2.3.3 Gtos.Cons. - Tasas y Otros	2,595.80	1,588.50
21.6 Otras Pérdidas	16,100.00	12,640.00
21.6.4 Otras Pérdidas no de Operación	16,100.00	12,640.00
21.7 Transferencias Corrientes	86,000.00	66,000.00
21.7.1 <u>Transf.Ctes. - Al Sector Privado</u>	<u>86,000.00</u>	<u>66,000.00</u>
21.7.1.4 <u>Transf.Ctes. - Por Prestac. a la Seguridad Social</u>	<u>86,000.00</u>	<u>66,000.00</u>
21.7.1.4.4 Transf.Ctes.Prest.Seg.Soc. - Otras prestaciones sociales	86,000.00	66,000.00
Saldo en Cuenta Corriente: Ahorro/Desahorro (C = A - B)	2,446,969.74	1,859,125.21
22 GASTOS DE CAPITAL (E)	12,748.00	2,777.04
22.1 Inversión Real Directa (O)	12,748.00	2,777.04
22.1.1 <u>Formación Bruta de Capital Fijo</u>	<u>5,380.00</u>	<u>2,777.04</u>
22.1.1.2 FBKF - Maquinarias y Equipos	5,380.00	2,777.04
22.1.4 Activos Intangibles	7,368.00	0.00
Saldo en Cuenta de Capital (F = D - E)	(12,748.00)	(2,777.04)
- Saldo neto de la cuenta corriente más las transferencias de capital (M = C + K1 + K2 -	2,446,969.74	1,859,125.21
- Compras netas de activos no financieros (P = O - N)	12,748.00	2,777.04
RESULTADO FINANCIERO NETO: Superávit/Déficit (G = C + F)	2,434,221.74	1,856,348.17
FINANCIAMIENTO NETO (H = I - J)	(2,434,221.74)	(1,856,348.17)
13 FUENTES FINANCIERAS (I)	365,988.78	376,919.78
13.2 Endeudamiento	365,988.78	376,919.78
13.2.3 <u>Incremento de Otros Pasivos</u>	<u>365,988.78</u>	<u>376,919.78</u>
13.2.3.1 <u>Incremento de Cuentas a Pagar a C.P.</u>	<u>365,988.78</u>	<u>376,919.78</u>
13.2.3.1.1 Incr.Ctas.Pag.C.P. por Deudas Comerciales	2,041.11	4,581.35
13.2.3.1.3 Incr.Ctas.Pag.C.P. por Sueldos y Jornales	312,305.92	319,685.18
13.2.3.1.4 Incr.Ctas.Pag.C.P. por Aportes Patronales	51,641.75	52,653.25
23 APLICACIONES FINANCIERAS (J)	2,800,210.52	2,233,267.95
23.1 Inversión Financiera	2,659,539.42	2,155,264.34
23.1.4 <u>Incremento de Otros Activos Financieros</u>	<u>2,659,539.42</u>	<u>2,155,264.34</u>
23.1.4.1 <u>Incremento del Activo Disponible</u>	<u>2,300,833.34</u>	<u>1,778,344.56</u>
23.1.4.1.1 Incremento de Caja y Bancos	2,300,833.34	1,778,344.56
23.1.4.4 <u>Incremento de Documentos y Efectos a Cobrar</u>	<u>358,706.08</u>	<u>376,919.78</u>
23.1.4.4.1 Inc. de Docum. y Efectos a Cobrar a Corto Plazo	358,706.08	376,919.78
23.2 Amortización de la Deuda	140,671.10	78,003.61
23.2.3 <u>Disminución de Otros Pasivos</u>	<u>140,671.10</u>	<u>78,003.61</u>
23.2.3.9 <u>Dism.Previsiones, Provisiones y Reservas Técnicas</u>	<u>140,671.10</u>	<u>78,003.61</u>
23.2.3.9.1 <u>Disminución de Previsiones</u>	<u>140,671.10</u>	<u>78,003.61</u>
23.2.3.9.1.3 Dismin. Provisiones para Beneficios Sociales	140,671.10	78,003.61


 Lic. Nicolás Leoncio Uruchi Guachallo
 JEFE DE UNIDAD II - CONTABILIDAD
 COMITÉ EJECUTIVO DE LA UNIVERSIDAD BOLIVIANA


 Lic. Hernán Quisbert Chipana
 Director Administrativo y Financiero
 COMITÉ EJECUTIVO DE LA UNIVERSIDAD BOLIVIANA


 Ph. D. Ing. Pedro Guido López Cortés
 Rector de la U.A.T.F.
 Presidente
 XIII CONGRESO NACIONAL DE UNIVERSIDADES





Sucre



La Paz



Cochabamba



Santa Cruz



Potosí



Oruro



Tarija



Beni



Lallagua (Potosí)



Pando



El Alto (La Paz)



Universidad Católica



Escuela Militar de Ingeniería



Universidad Andina



Universidad Policial



Comité Ejecutivo de la Universidad Boliviana

Avenida Arce N°. 2606 - Calle Hermanos Manchego N°. 2559

Casilla N°. 4722 - ceub.edu.bo

La Paz - Bolivia

INFORME DEL AUDITOR INTERNO

INF. UAI N° 002/2022

Señor:

Ph.D. Ing. López Cortés, Pedro Guido
RECTOR DE LA UNIVERSIDAD AUTÓNOMA TOMAS FRÍAS
PRESIDENTE
XIII CONGRESO NACIONAL DE UNIVERSIDADES

Presente. -

En cumplimiento a los artículos 15° y 27° inciso e) de la Ley 1178, hemos examinado la Confiabilidad de los Registros y Estados Financieros Comparativos del Comité Ejecutivo de la Universidad Boliviana, correspondiente al período finalizado al 31 de diciembre de 2021, que a continuación se detallan:

- Balance General Comparativo
- Estado de Recursos y Gastos Corrientes Comparativo
- Estado de Flujo de Efectivo Comparativo
- Estado de Cambio en el Patrimonio Neto
- Cuenta Ahorro - Inversión - Financiamiento
- Estados de Ejecución del Presupuesto de Recursos
- Estados de Ejecución del Presupuesto de Gastos
- Libros Diarios
- Libros Mayores
- Comprobantes contables y documentos de sustento
- Las Notas a los Estados Financieros que se presentan forman parte integral de los mismos.

La preparación de los Registros y Estados Financieros citados precedentemente, es responsabilidad de la Máxima Autoridad Ejecutiva de la Entidad. Nuestra responsabilidad es expresar una opinión sobre la confiabilidad de los registros y estados financieros basados en nuestra auditoría.

Hemos realizado nuestros exámenes de acuerdo con las Normas de Auditoría Gubernamental. Estas normas requieren que planeemos y ejecutemos la auditoría para obtener una seguridad razonable de que los Registros y Estados Financieros, están libres de presentaciones incorrectas significativas. La auditoría también incluye examinar, sobre la base de pruebas selectivas, evidencias que sustenten los importes y revelaciones en los Registros y Estados Financieros, la evaluación de las Normas Básicas del Sistema de Contabilidad Integrada aplicadas y las estimaciones significativas efectuadas por los responsables de la gestión administrativa financiera, así como la evaluación de la presentación de los Estados Financieros en su conjunto. Para los Estados de Ejecución Presupuestaria, se ha considerado la aplicación de la Resolución Ministerial N° 704/89 y la Resolución Suprema N° 225558 de 1° de diciembre de 2005. Consideramos que nuestros exámenes proporcionan una base razonable para nuestra opinión.

Página 1 |

Central Telefónica :

Secretaría Ejecutiva Nacional :

Secretaría Nacional Académica :

Secretaría Nacional Administrativa y Financiera:

Secretaría Nacional de Desarrollo Institucional:

Secretaría Nacional de Evaluación y Acreditación:

Secretaría Nacional de Relaciones Internacionales:

Secretaría Nacional de Posgrado y Educación Continua:

Secretaría Nacional de Investigación Ciencia y Tecnología:

Secretaría Nacional de Interacción Social y Extensión Universitaria:

Telfs. 2435217 - 2435330 - 2435302 - 2435292 - 2435317 - 2435241

Telf. - Fax: (591 - 02) 2435258 Fax: (591 - 02) 2435267 e - mail: ceub.sen@gmail.com

Telf. - Fax: (591 - 02) 2432288 e - mail: academica@ceub.edu.bo

Telf. - Fax: (591 - 02) 2435310 e - mail: saf@ceub.edu.bo

Telf. - Fax: (591 - 02) 2435284 e - mail: sedeins@ceub.edu.bo

Telf. - Fax: (591 - 02) 2435337 e - mail: snea@ceub.edu.bo

Telf. - Fax: (591 - 02) 2435256 e - mail: interrel@ceub.edu.bo

Telf. - Fax: (591 - 02) 2433921 e - mail: secpostg@ceub.edu.bo

Telf. 2431185 Fax: (591 - 02) 2433929 e - mail: sicyt@ceub.edu.bo

Telf. - Fax: (591 - 02) 2435256 e - mail: extension@ceub.edu.bo



Sucre



La Paz



Cochabamba



Santa Cruz



Potosí



Oruro



Tarija



Beni



Lallagua (Potosí)



Pandó



El Alto (La Paz)



Universidad Católica



Escuela Militar de Ingeniería
Pasaje, Diálogo y Mejora Oportunistas



Universidad Andina



Universidad Policial



Comité Ejecutivo de la Universidad Boliviana

Avenida Arce N°. 2606 - Calle Hermanos Manchego N°. 2559

Casilla N°. 4722 - ceub.edu.bo

La Paz - Bolivia

En nuestra opinión, los Registros y Estados Financieros, descritos en el primer párrafo, presentan información confiable en todo aspecto significativo, sobre la situación patrimonial y financiera de la Entidad al 31 de diciembre de 2021, de los resultados de sus operaciones, los flujos de efectivo, la evolución del patrimonio neto, la ejecución presupuestaria de recursos y gastos, los cambios de la Cuenta Ahorro-Inversión-Financiamiento del ejercicio fiscal, por el año que terminó en esa fecha, de acuerdo con las Normas Básicas del Sistema de Contabilidad Integrada y con las Normas Básicas del Sistema de Presupuesto.

Excepto por, el inmueble ubicado en la Av. Arce esquina Macario Pinilla N°2606 que mediante Ley 2258 de fecha 21 de agosto de 2001, autoriza la monetización del inmueble, asimismo, el 19 de abril de 2002 se suscribió un contrato de compra-venta y pago con áreas construidas a título de compensación entre representantes del Comité Ejecutivo de la Universidad Boliviana y la Empresa Constructora Alto Ltda., por lo que, se transfirió el derecho propietario del inmueble a la Constructora Alto Ltda., asimismo, el 17 de enero de 2018 se comunica mediante Carta Notaria con la Resolución del Contrato del 19 de abril de 2002, por incumplimiento a vigencia de boleta de garantía, mediante Notaria de Fe Pública. A la fecha se encuentra en proceso contencioso y como último actuado se tiene la presentación de memorial de fecha 27 de octubre de 2021, de acuerdo a la carta de abogados.

Nuestro examen ha sido realizado en ejercicio de la función de auditores internos de la Entidad y como resultado del mismo emitimos el presente informe, para uso exclusivo de la Máxima Autoridad de la Entidad, la Contraloría General del Estado y la Dirección General de Contabilidad Fiscal.

La Paz, 22 de febrero de 2022.

Lic. Add. Carlos Chambí Ramos
MAT. PROF. CAULP N°4806
Jefe de la Unidad de Auditoría Interna
COMITÉ EJECUTIVO DE LA UNIVERSIDAD BOLIVIANA

Central Telefónica :

Secretaría Ejecutiva Nacional :

Secretaría Nacional Académica :

Secretaría Nacional Administrativa y Financiera:

Secretaría Nacional de Desarrollo Institucional:

Secretaría Nacional de Evaluación y Acreditación:

Secretaría Nacional de Relaciones Internacionales:

Secretaría Nacional de Posgrado y Educación Continua:

Secretaría Nacional de Investigación Ciencia y Tecnología:

Secretaría Nacional de Interacción Social y Extensión Universitaria:

Telfs. 2435217 - 2435330 - 2435302 - 2435292 - 2435317 - 2435241

Telf. Fax: (591 - 02) 2435258 Fax: (591 - 02) 2435267 e - mail: ceub.sen@gmail.com

Telf. - Fax: (591 - 02) 2432288 e - mail: academica@ceub.edu.bo

Telf. - Fax: (591 - 02) 2435310 e - mail: saf@ceub.edu.bo

Telf. - Fax: (591 - 02) 2435284 e - mail: sedeins@ceub.edu.bo

Telf. - Fax: (591 - 02) 2435337 e - mail: snea@ceub.edu.bo

Telf. - Fax: (591 - 02) 2435256 e - mail: interrel@ceub.edu.bo

Telf. - Fax: (591 - 02) 2433921 e - mail: secpostg@ceub.edu.bo

Telf. 2431185 Fax: (591 - 02) 2433929 e - mail: sicyt@ceub.edu.bo

Telf. - Fax: (591 - 02) 2435256 e - mail: extension@ceub.edu.bo