


Balance General Comparativo

Al 31 de Diciembre de 2020 y 2019

(Expresado en Bolivianos)

 Fecha: 17/02/2021 14:20:35
 Gestión: 2020
 Usuario: NUG205361600
 Ambiente: PRODUCCION
 Reporte: RConBalanceGralDgcf

	Nota	2020	2019*
1	ACTIVO		
1.1	Activo Corriente	13.183.309,05	11.769.280,86
1.1.1	Disponible	6.034.198,82	4.296.608,78
1.1.1.1	Bancos	3.828.420,96	2.074.789,46
1.1.1.2	Cuentas Fiscales y Otras en la Banca Privada M/N	3.828.420,96	2.074.789,46
1.1.1.2.4		24.197,97	24.488,76
1.1.1.2.8	Fondos en la CUT	3.804.222,99	2.050.300,70
1.1.3	Exigible a Corto Plazo	1.846.199,37	1.876.555,61
1.1.3.1	Cuentas a Cobrar a Corto Plazo	1.800.444,83	1.830.249,51
1.1.3.2	Otras Cuentas a Cobrar a Corto Plazo	45.754,54	46.306,10
1.1.3.2.1	Cuentas a Cobrar de Gestiones Anteriores	45.754,54	46.306,10
1.1.5	Bienes de Consumo	359.578,49	345.263,72
1.1.5.1	Inventario de Materias Primas, Materiales y Suministros	315.134,60	187.658,07
1.1.5.2	Inventario de Productos	44.443,89	157.605,65
1.2	Activo No Corriente	7.149.110,23	7.472.672,08
1.2.2	Inversiones Financieras a Largo Plazo	88.113,60	89.175,78
1.2.2.1	Acciones y Participaciones de Capital	88.113,60	89.175,78
1.2.2.1.1	En Empresas Privadas Nacionales	88.113,60	89.175,78
1.2.3	Activo Fijo (Bienes de Uso)	10.712.702,19	10.730.124,16
1.2.3.1	Activo Fijo en Operación	5.869.240,41	5.886.662,39
1.2.3.1.1	Edificios	1.957.272,46	1.957.272,46
1.2.3.1.2	Equipo de Oficina y Muebles	2.469.052,83	2.479.463,80
1.2.3.1.3	Maquinaria y Equipo de Producción	953.661,02	954.886,05
1.2.3.1.4	Equipo de Transporte, Tracción y Elevación	477.264,99	483.018,28
1.2.3.1.6	Equipo de Comunicaciones	9.275,38	9.275,36
1.2.3.1.8	Otra Maquinaria y Equipo	2.713,73	2.746,44
1.2.3.2	Tierras y Terrenos	4.803.964,96	4.803.964,96
1.2.3.4	Otros Activos Fijos	39.496,82	39.496,81
1.2.4	(Depreciación Acumulada del Activo Fijo)	(3.652.572,43)	(3.350.962,28)
1.2.4.1	(Edificios)	(441.086,29)	(384.761,57)
1.2.4.2	(Equipo de Oficina y Muebles)	(1.998.873,47)	(1.842.653,52)
1.2.4.3	(Maquinaria y Equipo de Producción)	(763.185,10)	(669.893,55)
1.2.4.4	(Equipo de Transporte Tracción y Elevación)	(444.475,48)	(449.833,50)
1.2.4.6	(Equipo de Comunicaciones)	(2.410,94)	(1.248,35)
1.2.4.8	(Otra Maquinaria y Equipo)	(2.541,15)	(2.571,78)
1.2.5	Activo Intangible	6.935,05	6.935,05

Balance General Comparativo

Al 31 de Diciembre de 2020 y 2019

(Expresado en Bolivianos)

Fecha: 17/02/2021 14:20:36

Gestión: 2020

Usuario: NUG205361600

Ambiente: PRODUCCION

Reporte: RConBalanceGralDgcf

Pagina 2 de 3

	Nota	2020	2019*
1.2.6 (Amortización Acumulada del Activo Intangible)		(6,068.18)	(2,600.65)
2 PASIVO		2,237,546.32	2,028,025.16
2.1 Pasivo Corriente		1,665,594.47	1,693,773.57
<u>2.1.1 Obligaciones a Corto Plazo</u>		<u>1,663,720.57</u>	<u>1,691,877.08</u>
2.1.1.1 Cuentas a Pagar a Corto Plazo		11,382.14	6,882.77
2.1.1.3 Sueldos y Salarios a Pagar a Corto Plazo		319,685.18	334,251.59
2.1.1.4 Aportes y Retenciones a Pagar a Corto Plazo		52,653.25	55,312.70
2.1.1.4.1 Aportes Patronales a Pagar a Corto Plazo		52,653.25	55,312.70
2.1.1.9 Otras Cuentas a Pagar a Corto Plazo		1,280,000.00	1,295,430.02
<u>2.1.5 Fondos Recibidos en Custodia y en Garantía</u>		<u>1,873.90</u>	<u>1,896.49</u>
2.1.5.1 Fondos Recibidos en Custodia		1,873.90	1,896.49
2.2 Pasivo No Corriente		571,951.85	334,251.59
<u>2.2.5 Previsiones y Reservas Técnicas a Largo Plazo</u>		<u>571,951.85</u>	<u>334,251.59</u>
2.2.5.1 Previsiones para Beneficios Sociales a Largo Plazo		571,951.85	334,251.59
3 PATRIMONIO		10,945,762.73	9,741,255.71
3.1 Patrimonio Institucional		10,945,762.73	9,741,255.71
<u>3.1.1 Capital</u>		<u>6,588,300.11</u>	<u>6,655,418.36</u>
3.1.1.1 Capital Institucional		5,567,806.82	5,634,925.08
3.1.1.4 Afectaciones Patrimoniales		1,020,493.29	1,020,493.29
3.1.3 Reservas por Revalúos Técnicos de Activos Fijos		4,537,525.06	4,537,525.06
3.1.4 Ajuste Global del Patrimonio		7,609,339.64	7,542,221.39
<u>3.1.5 Resultados</u>		<u>(7,789,402.08)</u>	<u>(8,993,909.10)</u>
3.1.5.1 Resultados Acumulados de Ejercicios Anteriores		(8,959,614.92)	(5,007,684.62)
3.1.5.3 Resultado del Ejercicio		1,170,212.84	(3,986,224.48)
TOTAL DEL PASIVO Y PATRIMONIO		13,183,309.05	11,769,280.87



Las notas que se acompañan forman parte integrante de este estado.
* Datos reexpresados en UFV, de acuerdo a información de cierre del BCB.



RESPONSABLE DEL AREA FINANCIERA

Lic. Hernán Quisbert Chipana
Director Administrativo y Financiero
COMITE EJECUTIVO DE LA UNIVERSIDAD BOLIVIANA

MAXIMA AUTORIDAD EJECUTIVA

Abog. Juan Justo Roberto Bohórquez Ayala
PRESIDENTE
XIII CONGRESO NACIONAL DE UNIVERSIDADES

CONTADOR GENERAL

Lic. Nicolás Uruchi Guachalla
JEFE DE CONTABILIDAD
C.E.U.B.

	Nota	2020	2019 *
5 RECURSOS CORRIENTES		7,398,997.71	9,782,985.89
5.2 Venta de Bienes y Servicios		5,487.09	8,631.29
5.2.1 Venta de Bienes		860.83	2,322.67
5.2.2 Venta de Servicios		4,626.26	6,308.62
5.4 Otros Ingresos		2,220,316.10	2,656,759.39
5.4.2 Derechos		2,219,409.61	2,630,596.34
5.4.9 Otros		906.49	26,163.05
5.7 Transferencias Corrientes Recibidas		5,173,194.52	7,117,595.21
5.7.2 Del Sector Público No Financiero		5,173,194.52	7,117,595.21
6 GASTOS CORRIENTES		(6,186,121.82)	(13,712,049.05)
6.1 Gastos de Consumo		(6,173,462.82)	(13,697,612.55)
6.1.1 Sueldos y Salarios		(4,216,880.72)	(4,240,510.23)
<u>6.1.2 Aportes Patronales</u>		<u>(633,664.86)</u>	<u>(640,440.49)</u>
6.1.2.1 Aportes Patronales al Seguro Social		(557,039.75)	(563,263.31)
6.1.2.2 Aportes Patronales para Vivienda		(76,625.11)	(77,177.19)
<u>6.1.3 Beneficios Sociales</u>		<u>(319,685.18)</u>	<u>(7,203,057.35)</u>
6.1.3.3 Otros Beneficios Sociales		(319,685.18)	(7,203,057.35)
<u>6.1.4 Costo de Bienes y Servicios</u>		<u>(656,652.17)</u>	<u>(1,166,247.25)</u>
6.1.4.1 Costo de Servicios No Personales		(435,104.39)	(842,833.80)
6.1.4.2 Costo de Materiales y Suministros		(221,547.78)	(323,413.45)
<u>6.1.6 Regalías, Patentes, Tasas, Multas y Otros</u>		<u>(1,588.50)</u>	<u>(4,220.27)</u>
6.1.6.3 Tasas, Multas y Otros		(1,588.50)	(4,220.27)
<u>6.1.7 Depreciación y Amortización</u>		<u>(344,991.39)</u>	<u>(443,136.97)</u>
6.1.7.1 Depreciación Activo Fijo		(341,523.86)	(439,873.00)
6.1.7.2 Amortización Activo Intangible		(3,467.53)	(3,263.97)
6.2 Intereses y Otras Rentas de la Propiedad		(19.00)	(769.16)
<u>6.2.2 Alquileres</u>		<u>(19.00)</u>	<u>(769.16)</u>
6.2.2.2 Otros Alquileres		(19.00)	(769.16)
6.7 Otros Gastos		(12,640.00)	(13,667.34)
4 RESULTADOS POR EXPOSICION A LA INFLACION		(42,663.05)	(57,161.32)
4.1 Resultados por Exposición a la Inflación		(42,663.05)	(57,161.32)

Las notas que se acompañan forman parte integrante de este estado.
* Datos reexpresados en UFV, de acuerdo a información de cierre del BCB.



RESPONSABLE DEL AREA FINANCIERA

Lic. Hernán Quisbert Chipana
Director Administrativo y Financiero
COMITÉ EJECUTIVO DE LA UNIVERSIDAD BOLIVIANA

MAXIMA AUTORIDAD EJECUTIVA

Abog. Juan Justo Roberto Bohórquez Ayala
PRESIDENTE
XIII CONGRESO NACIONAL DE UNIVERSIDADES

CONTADOR GENERAL
Lic. Nicolás Uruchi Guachalla
JEFE DE CONTABILIDAD
C.E.U.B.

ESTADO DE FLUJO DE EFECTIVO COMPARATIVO

Al 31 de Diciembre de 2020 y 2019

(Expresado en Bolivianos)

Página 1 de 2

Fecha: 17/02/2021 14:51:23

Gestión: 2020

Usuario: NUG205361600

Ambiente: PRODUCCION

Reporte: RConEstFlujoEfectDgcf

CODIGO	DESCRIPCION	2020	2019 *
11	INGRESOS CORRIENTES (A)	7,022,077.93	9,393,421.60
11.2	Venta de Bienes y Servicios de las Administraciones Públicas	5,487.09	8,631.29
11.5	Otros Ingresos no Tributarios Propios	2,220,316.10	2,656,759.39
11.5.2	Derechos	2,219,409.61	2,630,596.34
11.5.8	Otros	906.49	26,163.05
11.9	Transferencias Corrientes	4,796,274.74	6,728,030.92
11.9.2	Del Sector Público	4,796,274.74	6,728,030.92
21	GASTOS CORRIENTES (B)	5,162,952.72	5,622,411.28
21.2	Gastos de Consumo	5,150,312.72	5,608,743.94
21.2.1	Remuneraciones	4,478,207.15	4,491,386.43
21.2.1.1	Personal Civil	4,478,207.15	4,491,386.43
21.2.1.1.1	Sueldos y Jornales Personal Civil	3,897,195.54	3,906,258.64
21.2.1.1.2	Aportes Patronales Personal Civil	581,011.61	585,127.80
21.2.1.1.2.1	Seguro Social	510,780.19	514,635.64
21.2.1.1.2.2	Vivienda	70,231.42	70,492.16
21.2.2	Bienes y Servicios	670,517.07	1,113,137.24
21.2.2.1	Bienes Corrientes	235,393.68	269,534.27
21.2.2.2	Servicios No Personales	435,123.39	843,602.96
21.2.3	Impuestos, Regalías, Tasas y Otros	1,588.50	4,220.27
21.2.3.3	Tasas y Otros	1,588.50	4,220.27
21.6	Otras Pérdidas	12,640.00	13,667.34
21.6.4	Otras Pérdidas no de Operación	12,640.00	13,667.34
	FLUJO DE EFECTIVO POR OPERACIONES CORRIENTES (C = A - B)	1,859,125.21	3,771,010.32
12	RECURSOS DE CAPITAL (D)	0.00	0.00
22	GASTOS DE CAPITAL (E)	2,777.04	22,726.70
22.1	Inversión Real Directa	2,777.04	22,726.70
22.1.1	Formación Bruta de Capital Fijo	2,777.04	15,889.26
22.1.1.2	Maquinarias y Equipos	2,777.04	15,889.26
22.1.4	Activos Intangibles	0.00	6,837.44
	FLUJO DE EFECTIVO POR ACTIVIDADES DE INVERSIÓN (F = D - E)	-2,777.04	-22,726.70
13	FUENTES FINANCIERAS (G)	384,924.14	550,816.26
13.1	Disminución de la Inversión Financiera	384,924.14	548,919.77
13.1.4	Disminución de Otros Activos Financieros	384,924.14	548,919.77
13.1.4.2	Disminución de Cuentas a Cobrar a Corto Plazo	384,924.14	548,919.77
13.1.4.2.1	Disminución de Cuentas a Cobrar Comerciales a Corto Plazo	384,924.14	548,919.77
13.2	Endeudamiento	0.00	1,896.49
13.2.3	Incremento de Otros Pasivos	0.00	1,896.49
13.2.3.1	Incremento de Cuentas a Pagar a Corto Plazo	0.00	1,896.49
13.2.3.1.9	Incremento de Otras Cuentas a Pagar a Corto Plazo	0.00	1,896.49
23	APLICACIONES FINANCIERAS (H)	462,927.75	7,433,822.21
23.2	Amortización de la Deuda	462,927.75	7,433,822.21
23.2.3	Disminución de Otros Pasivos	462,927.75	7,433,822.21
23.2.3.1	Disminución de Cuentas a Pagar a Corto Plazo	384,924.14	548,919.77
23.2.3.1.1	Por Deudas Comerciales	0.00	25,951.73
23.2.3.1.3	Por Sueldos y Jornales	330,270.28	449,331.16
23.2.3.1.4	Por Aportes Patronales	54,653.86	73,636.88
23.2.3.9	Disminución de Provisiones, Provisiones y Reservas Técnicas	78,003.61	6,884,902.44
23.2.3.9.1	Disminución de Provisiones	78,003.61	6,884,902.44
23.2.3.9.1.3	Disminución de Provisiones para Beneficios Sociales	78,003.61	6,884,902.44
	FLUJO DE EFECTIVO POR ACTIVIDADES DE FINANCIAMIENTO (I = G - H)	-78,003.61	-6,883,005.95
	VARIACION DEL EFECTIVO DURANTE EL PERIODO (J = C + F + I)	1,778,344.56	-3,134,722.33

SALDO INICIAL DEL PERIODO (K)
SALDO PARCIAL DEL PERIODO - PARCIAL (L = J + K)
VARIACIONES POR AJUSTE (M)
SALDO FINAL DEL PERIODO - TOTAL (N = L + M)

PAGINA 7
2,050,076.40 5,209,511.80
3,828,420.96 2,074,789.47
0.00 0.00
3,828,420.96 2,074,789.47

Las notas que se acompañan forman parte integrante de este estado.
* Datos reexpresados en UFV, de acuerdo a información de cierre del BCB.



RESPONSABLE DEL AREA FINANCIERA
Lic. Hernán Quisbert Chipana
Director Administrativo y Financiero
COMITÉ EJECUTIVO DE LA UNIVERSIDAD BOLIVIANA

MAXIMA AUTORIDAD EJECUTIVA
Abog. Juan Justo Roberto Bohórquez Ayala
PRESIDENTE
XIII CONGRESO NACIONAL DE UNIVERSIDADES

CONTADOR GENERAL
Lic. Nicolás Uruchi Guachalla
JEFE DE CONTABILIDAD
C.E.U.B.



COMITE EJECUTIVO DE LA UNIVERSIDAD BOLIVIANA

Estado de Cambios en el Patrimonio Neto

Al 31 de Diciembre de 2020 y 2019

(Expresado en Bolivianos)

Página 1 de 1

Fecha: 17/02/2021 14:54:16
 Gestión: 2020
 Usuario: NUG205361600
 Ambiente: PRODUCCION
 Reporte: RConPatrimNetoDgcf

Cta.	Descripcion	Nota	Saldo al Inicio del	Increment	Disminucion	Saldo al Final del	2019 *
3	PATRIMONIO		9,625,226.46	1,393,369.60	72,833.33	10,945,762.73	9,741,255.71
3.1	Patrimonio Institucional		9,625,226.46	1,393,369.60	72,833.33	10,945,762.73	9,741,255.71
3.1.1	Capital		6,576,144.89	12,155.22	0.00	6,588,300.11	6,655,418.36
3.1.1.1	Capital Institucional		5,567,806.82	0.00	0.00	5,567,806.82	5,634,925.08
3.1.1.4	Afectaciones Patrimoniales		1,008,338.07	12,155.22	0.00	1,020,493.29	1,020,493.29
3.1.3	Reservas por Revalúos Técnicos de Activos Fijos		4,483,478.06	54,047.00	0.00	4,537,525.06	4,537,525.06
3.1.4	Ajuste Global del Patrimonio		7,452,385.10	156,954.54	0.00	7,609,339.64	7,542,221.39
3.1.5	Resultados		(8,886,781.59)	1,170,212.84	72,833.33	(7,789,402.08)	(8,993,909.10)
3.1.5.1	Resultados Acumulados de Ejercicios Anteriores		(8,886,781.59)	0.00	72,833.33	(8,959,614.92)	(5,007,684.62)
3.1.5.3	Resultado del Ejercicio		0.00	1,170,212.84	0.00	1,170,212.84	(3,986,224.48)

Las notas que se acompañan forman parte integrante de este estado.
 * Datos reexpresados en UFV, de acuerdo a información de cierre del BCB.

RESPONSABLE DEL AREA FINANCIERA

Lic. Hernón Quisbert Chipana
 Director Administrativo y Financiero
 COMITE EJECUTIVO DE LA UNIVERSIDAD BOLIVIANA

MAXIMA AUTORIDAD EJECUTIVA
 Abog. Juan Justo Roberto Bohórquez Ayala
 PRESIDENTE
 XIII CONGRESO NACIONAL DE UNIVERSIDADES

CONTADOR GENERAL
 Lic. Nicolás Uruchi Guachalla
 JEFE DE CONTABILIDAD
 C.E.U.B.



Ejecución Presupuestaria de Recursos

Del 1 de Enero al 31 de Diciembre de 2020

(Expresado en Bolivianos)

Fecha: 17/02/2021 16:02:55

Gestión: 2020

Usuario: NUG205361600

Ambiente: PRODUCCION

Reporte: RConEjecRecursosDgcf

Rubr	Descripción	Aprobad	Modificacion	Vigent	Devengado	Percibid	Saldo por Percibir
		1	2	3 = 1 ± 2	4	5	6 = 4 - 5
12	VENTA DE BIENES Y SERVICIOS DE LAS	12.700.00	0.00	12.700.00	5.487.09	5.487.09	0.00
12.1	Venta de Bienes de las Administraciones	12,700.00	0.00	12,700.00	860.83	860.83	0.00
12.2	Venta de Servicios de las Administraciones	0.00	0.00	0.00	4,626.26	4,626.26	0.00
15	TASAS, DERECHOS Y OTROS INGRESOS	2.361.157.00	0.00	2.361.157.00	2.220.316.10	2.220.316.10	0.00
15.2	Derechos	2,356,157.00	0.00	2,356,157.00	2,219,409.61	2,219,409.61	0.00
15.9	Otros Ingresos	5,000.00	0.00	5,000.00	906.49	906.49	0.00
15.9.9	Otros Ingresos no Especificados	5,000.00	0.00	5,000.00	906.49	906.49	0.00
19	TRANSFERENCIAS CORRIENTES	8.975.640.00	0.00	8.975.640.00	5.173.194.52	4.796.274.74	376.919.78
19.2	Del Sector Público No Financiero	8,975,640.00	0.00	8,975,640.00	5,173,194.52	4,796,274.74	376,919.78
19.2.1	Del Órgano Ejecutivo	8,975,640.00	0.00	8,975,640.00	5,173,194.52	4,796,274.74	376,919.78
19.2.1.1	Por Subsidios o Subvenciones	8,975,640.00	0.00	8,975,640.00	5,173,194.52	4,796,274.74	376,919.78
35	DISMINUCION Y COBRO DE OTROS ACTIVOS	1.876.245.00	0.00	1.876.245.00	0.00	0.00	0.00
35.1	Disminución del Activo Disponible	1,876,245.00	0.00	1,876,245.00	0.00	0.00	0.00
35.1.1	Disminución de Caja y Bancos	1,876,245.00	0.00	1,876,245.00	0.00	0.00	0.00
TOTALES		13,225,742.00	0.00	13,225,742.00	7,398,997.71	7,022,077.93	376,919.78




RESPONSABLE DEL AREA FINANCIERA

Lic. Hernán Quisbert Chipana
 Director Administrativo y Financiero
 COMITÉ EJECUTIVO DE LA UNIVERSIDAD BOLIVIANA



MAXIMA AUTORIDAD EJECUTIVA

Abog. Juan Justo Roberto Bohórquez Ayala
 PRESIDENTE
 XIII CONGRESO NACIONAL DE UNIVERSIDADES



CONTADOR GENERAL
 Lic. Nicolás Uruchi Guachalla
 JEFE DE CONTABILIDAD
 C.E.U.B.



Ejecución Presupuestaria de Gastos

Del 1 de Enero al 31 de Diciembre de 2020

(Expresado en Bolivianos)

Pagina 1 de 3

Fecha: 17/02/2021 16:07:28

Gestión: 2020

Usuario: NUG205361600

Ambiente: PRODUCCION

Reporte: RConEjecGastosDgcf

Partid	Descripción	Aprobado	Modificación	Vigent	Compromiso	Ppto. por Compromet	Devengado	Ppto. por Devengar	Pagado	Saldo por Pagar
		1	2	3 = 1 ± 2	4	5 = 3 - 4	6	7 = 3 - 6	8	9 = 6 -
1	SERVICIOS PERSONALES	9,149,162.00	0.00	9,149,162.00	4,850,545.58	4,298,616.42	4,850,545.58	4,298,616.42	4,478,207.15	372,338.43
1.1	Empleados Permanentes	6,102,730.00	94,000.00	6,198,730.00	4,198,576.72	1,998,153.28	4,198,576.72	1,998,153.28	3,878,891.54	319,685.18
1.1.2	BONO DE ANTIGÜEDAD	319,064.00	0.00	319,064.00	210,063.85	109,000.15	210,063.85	109,000.15	190,916.34	19,147.51
1.1.2.20	Bono de Antigüedad	319,064.00	0.00	319,064.00	210,063.85	109,000.15	210,063.85	109,000.15	190,916.34	19,147.51
1.1.4	Agüinaldos	444,067.00	0.00	444,067.00	319,614.19	124,452.81	319,614.19	124,452.81	319,614.19	0.00
1.1.6	Asignaciones Familiares	10,795.00	94,000.00	104,795.00	66,000.00	38,795.00	66,000.00	38,795.00	66,000.00	0.00
1.1.7	Sueldos	5,328,804.00	0.00	5,328,804.00	3,602,898.68	1,725,905.32	3,602,898.68	1,725,905.32	3,302,361.01	300,537.67
1.2	Empleados No Permanentes	475,333.00	0.00	475,333.00	18,304.00	457,029.00	18,304.00	457,029.00	18,304.00	0.00
1.2.1	Personal Eventual	475,333.00	0.00	475,333.00	18,304.00	457,029.00	18,304.00	457,029.00	18,304.00	0.00
1.3	Previsión Social	1,588,352.00	0.00	1,588,352.00	633,664.86	954,687.14	633,664.86	954,687.14	581,011.61	52,653.25
1.3.1	Aporte Patronal al Seguro Social	1,398,244.00	0.00	1,398,244.00	557,039.75	841,204.25	557,039.75	841,204.25	510,780.19	46,259.56
1.3.1.10	Régimen de Corto Plazo (Salud)	950,542.00	0.00	950,542.00	383,126.81	567,415.19	383,126.81	567,415.19	351,158.27	31,968.54
1.3.1.20	PRIMA DE RIESGO PROFESIONAL RÉGIMEN DE LARGO	162,540.00	0.00	162,540.00	58,974.85	103,565.15	58,974.85	103,565.15	54,274.39	4,700.46
1.3.1.31	Aporte Patronal Solidario 3%	285,162.00	0.00	285,162.00	114,938.09	170,223.91	114,938.09	170,223.91	105,347.53	9,590.56
1.3.2	Aporte Patronal para Vivienda	190,108.00	0.00	190,108.00	76,625.11	113,482.89	76,625.11	113,482.89	70,231.42	6,393.69
1.5	PREVISIONES PARA INCREMENTO DE GASTOS EN	982,747.00	-94,000.00	888,747.00	0.00	888,747.00	0.00	888,747.00	0.00	0.00
1.5.4	Otras Provisiones	982,747.00	-94,000.00	888,747.00	0.00	888,747.00	0.00	888,747.00	0.00	0.00
2	SERVICIOS NO PERSONALES	2,279,389.00	-127,636.06	2,151,732.94	435,123.39	1,716,609.55	435,123.39	1,716,609.55	435,123.39	0.00
2.1	Servicios Básicos	288,720.00	59,200.00	347,920.00	169,102.01	178,817.99	169,102.01	178,817.99	169,102.01	0.00
2.1.1	Comunicaciones	45,000.00	2,180.80	47,180.80	4,592.00	42,588.80	4,592.00	42,588.80	4,592.00	0.00
2.1.2	Energía Eléctrica	96,720.00	19,000.00	115,720.00	49,294.10	66,425.90	49,294.10	66,425.90	49,294.10	0.00
2.1.3	Agua	7,000.00	2,180.00	9,180.00	4,827.60	4,352.40	4,827.60	4,352.40	4,827.60	0.00
2.1.4	Telefonía	80,000.00	19,518.00	99,518.00	46,270.95	53,247.05	46,270.95	53,247.05	46,270.95	0.00
2.1.6	INTERNET	60,000.00	16,321.20	76,321.20	64,117.36	12,203.84	64,117.36	12,203.84	64,117.36	0.00
2.2	Servicios de Transporte y Seguros	1,143,465.00	-267,837.06	875,627.94	158,470.19	717,157.75	158,470.19	717,157.75	158,470.19	0.00
2.2.1	Pasajes	464,999.00	-130,195.85	334,803.15	61,080.23	273,722.92	61,080.23	273,722.92	61,080.23	0.00
2.2.1.10	Pasajes al Interior del País	288,999.00	-74,808.67	214,190.33	40,629.00	173,561.33	40,629.00	173,561.33	40,629.00	0.00
2.2.1.20	Pasajes al Exterior del País	176,000.00	-55,387.18	120,612.82	20,451.23	100,161.59	20,451.23	100,161.59	20,451.23	0.00
2.2.2	Viáticos	654,000.00	-154,969.21	499,030.79	77,945.04	421,085.75	77,945.04	421,085.75	77,945.04	0.00
2.2.2.10	Viáticos por Viajes al Interior del País	425,000.00	-121,434.00	303,566.00	44,489.64	259,076.36	44,489.64	259,076.36	44,489.64	0.00
2.2.2.20	Viáticos por Viajes al Exterior del País	229,000.00	-33,535.21	195,464.79	33,455.40	162,009.39	33,455.40	162,009.39	33,455.40	0.00
2.2.3	Fletes y Almacenamiento	1,250.00	0.00	1,250.00	0.00	1,250.00	0.00	1,250.00	0.00	0.00
2.2.5	Seguros	20,000.00	16,782.00	36,782.00	17,294.42	19,487.58	17,294.42	19,487.58	17,294.42	0.00
2.2.6	Transporte de Personal	3,216.00	546.00	3,762.00	2,150.50	1,611.50	2,150.50	1,611.50	2,150.50	0.00
2.3	Aquilleros	278,000.00	-60,000.00	218,000.00	19.00	217,981.00	19.00	217,981.00	19.00	0.00
2.3.4	Otros Aquilleros	278,000.00	-60,000.00	218,000.00	19.00	217,981.00	19.00	217,981.00	19.00	0.00
2.4	Instalación, Mantenimiento y Reparaciones	120,000.00	27,274.00	147,274.00	15,377.00	131,897.00	15,377.00	131,897.00	15,377.00	0.00
2.4.1	Mantenimiento y Reparación de Inmuebles, Muebles y	120,000.00	27,274.00	147,274.00	15,377.00	131,897.00	15,377.00	131,897.00	15,377.00	0.00
2.4.1.10	Mantenimiento y Reparación de Inmuebles	80,000.00	21,274.00	101,274.00	3,842.00	97,432.00	3,842.00	97,432.00	3,842.00	0.00
2.4.1.20	MANTENIMIENTO Y REPARACIÓN DE VEHÍCULOS,	30,000.00	6,000.00	36,000.00	8,625.00	27,375.00	8,625.00	27,375.00	8,625.00	0.00
2.4.1.30	Mantenimiento y Reparación de Muebles y Enseres	10,000.00	0.00	10,000.00	2,910.00	7,090.00	2,910.00	7,090.00	2,910.00	0.00
2.5	Servicios Profesionales y Comerciales	311,824.00	101,691.00	413,515.00	77,279.19	336,235.81	77,279.19	336,235.81	77,279.19	0.00
2.5.2	Estudios, Investigaciones, Auditorías Externas y	190,400.00	0.00	190,400.00	0.00	190,400.00	0.00	190,400.00	0.00	0.00
2.5.2.10	Consultorías por Producto	140,400.00	0.00	140,400.00	0.00	140,400.00	0.00	140,400.00	0.00	0.00
2.5.2.30	AUDITORÍAS EXTERNAS	50,000.00	0.00	50,000.00	0.00	50,000.00	0.00	50,000.00	0.00	0.00
2.5.3	Comisiones y Gastos Bancarios	2,000.00	960.00	2,960.00	960.00	2,000.00	960.00	2,000.00	960.00	0.00
2.5.4	Lavandería, Limpieza e Higiene	8,000.00	73,526.00	81,526.00	39,788.44	41,737.56	39,788.44	41,737.56	39,788.44	0.00
2.5.5	Publicidad	25,000.00	12,962.00	37,962.00	19,122.00	18,840.00	19,122.00	18,840.00	19,122.00	0.00




Ejecución Presupuestaria de Gastos

Del 1 de Enero al 31 de Diciembre de 2020

(Expresado en Bolivianos)

Partid	Descripción	Aprobado	Modificación	Vigente	Compromiso	Ppto. por Comprometido	Devengado	Ppto. por Devengar	Pagado	Saldo por Pagar
		1	2	3 = 1 ± 2	4	5 = 3 - 4	6	7 = 3 - 6	8	9 = 6 -
2.5.6	Servicios de Imprenta, Fotocopiado y Fotográficos	4,000.00	0.00	4,000.00	111.60	3,888.40	111.60	3,888.40	111.60	0.00
2.5.7	Capacitación del Personal	3,384.00	0.00	3,384.00	1,912.50	1,471.50	1,912.50	1,471.50	1,912.50	0.00
2.5.9	Servicios Manuales	79,040.00	14,243.00	93,283.00	15,384.65	77,898.35	15,384.65	77,898.35	15,384.65	0.00
2.6	Otros Servicios No Personales	137,360.00	12,036.00	149,396.00	14,876.00	134,520.00	14,876.00	134,520.00	14,876.00	0.00
2.6.2	Gastos Judiciales	54,000.00	340.00	54,340.00	1,180.00	53,160.00	1,180.00	53,160.00	1,180.00	0.00
2.6.6	SERVICIO DE SEGURIDAD DE LOS BATALLONES DE	0.00	13,696.00	13,696.00	13,696.00	0.00	13,696.00	0.00	13,696.00	0.00
2.6.6.10	Servicios Públicos	0.00	13,696.00	13,696.00	13,696.00	0.00	13,696.00	0.00	13,696.00	0.00
2.6.9	Otros Servicios No Personales	83,360.00	-2,000.00	81,360.00	0.00	81,360.00	0.00	81,360.00	0.00	0.00
2.6.9.90	Otros	83,360.00	-2,000.00	81,360.00	0.00	81,360.00	0.00	81,360.00	0.00	0.00
3	MATERIALES Y SUMINISTROS	757,627.00	127,578.06	885,205.06	239,975.03	645,230.03	239,975.03	645,230.03	235,393.68	4,581.35
3.1	Alimentos y Productos Agroforestales	342,185.00	26,204.30	368,389.30	108,751.70	259,637.60	108,751.70	259,637.60	108,751.70	0.00
3.1.1	ALIMENTOS Y BEBIDAS PARA PERSONAS, DESAYUNO	342,185.00	26,204.30	368,389.30	108,751.70	259,637.60	108,751.70	259,637.60	108,751.70	0.00
3.1.1.10	Gastos por Refrigerios al personal permanente,	298,000.00	26,204.30	324,204.30	106,991.00	217,213.30	106,991.00	217,213.30	106,991.00	0.00
3.1.1.20	Gastos por Alimentación y Otros Similares	44,185.00	0.00	44,185.00	1,760.70	42,424.30	1,760.70	42,424.30	1,760.70	0.00
3.2	Productos de Papel, Cartón e Impresos	99,800.00	3,822.00	103,622.00	4,611.00	99,011.00	4,611.00	99,011.00	4,611.00	0.00
3.2.1	Papel	80,000.00	30.00	80,030.00	30.00	80,000.00	30.00	80,000.00	30.00	0.00
3.2.2	Productos de Artes Gráficas	3,800.00	792.00	4,592.00	1,581.00	3,011.00	1,581.00	3,011.00	1,581.00	0.00
3.2.3	Libros, Manuales y Revistas	1,000.00	0.00	1,000.00	0.00	1,000.00	0.00	1,000.00	0.00	0.00
3.2.5	Periódicos y Boletines	15,000.00	3,000.00	18,000.00	3,000.00	15,000.00	3,000.00	15,000.00	3,000.00	0.00
3.3	Textiles y Vestuario	18,000.00	34,635.76	52,635.76	34,735.11	17,900.65	34,735.11	17,900.65	30,153.76	4,581.35
3.3.1	HILADOS, TELAS, FIBRAS Y ALGODÓN	0.00	400.00	400.00	78.00	322.00	78.00	322.00	78.00	0.00
3.3.2	Confecciones Textiles	8,000.00	26,156.06	34,156.06	25,763.41	8,392.65	25,763.41	8,392.65	21,182.06	4,581.35
3.3.3	Prendas de Vestir	10,000.00	8,079.70	18,079.70	8,893.70	9,186.00	8,893.70	9,186.00	8,893.70	0.00
3.4	COMBUSTIBLES, PRODUCTOS QUÍMICOS,	99,246.00	23,226.00	122,472.00	28,299.52	94,172.48	28,299.52	94,172.48	28,299.52	0.00
3.4.1	Combustibles, Lubricantes, Derivados y otras Fuentes	30,000.00	900.00	30,900.00	6,203.02	24,696.98	6,203.02	24,696.98	6,203.02	0.00
3.4.1.10	Combustibles, Lubricantes y Derivados para	30,000.00	900.00	30,900.00	6,203.02	24,696.98	6,203.02	24,696.98	6,203.02	0.00
3.4.2	Productos Químicos y Farmacéuticos	0.00	11,000.00	11,000.00	8,797.50	2,202.50	8,797.50	2,202.50	8,797.50	0.00
3.4.3	Llantas y Neumáticos	7,200.00	0.00	7,200.00	0.00	7,200.00	0.00	7,200.00	0.00	0.00
3.4.4	Productos de Cuero y Caucho	4,000.00	0.00	4,000.00	0.00	4,000.00	0.00	4,000.00	0.00	0.00
3.4.5	Productos de Minerales no Metálicos y Plásticos	24,000.00	8,226.00	32,226.00	9,261.00	22,965.00	9,261.00	22,965.00	9,261.00	0.00
3.4.6	Productos Metálicos	22,000.00	3,100.00	25,100.00	4,038.00	21,062.00	4,038.00	21,062.00	4,038.00	0.00
3.4.7	Minerales	12,046.00	0.00	12,046.00	0.00	12,046.00	0.00	12,046.00	0.00	0.00
3.9	Productos Varios	198,396.00	39,690.00	238,086.00	63,577.70	174,508.30	63,577.70	174,508.30	63,577.70	0.00
3.9.1	MATERIAL DE LIMPIEZA E HIGIENE	16,000.00	0.00	16,000.00	0.00	16,000.00	0.00	16,000.00	0.00	0.00
3.9.3	Utensilios de Cocina y Comedor	2,000.00	0.00	2,000.00	27.50	1,972.50	27.50	1,972.50	27.50	0.00
3.9.4	Instrumental Menor Médico-Quirúrgico	0.00	1,360.00	1,360.00	1,360.00	0.00	1,360.00	0.00	1,360.00	0.00
3.9.5	Útiles de Escritorio y Oficina	150,000.00	36,770.00	186,770.00	58,577.60	128,192.40	58,577.60	128,192.40	58,577.60	0.00
3.9.7	Útiles y Materiales Eléctricos	17,396.00	1,560.00	18,956.00	3,307.60	15,648.40	3,307.60	15,648.40	3,307.60	0.00
3.9.8	Otros Repuestos y Accesorios	8,000.00	0.00	8,000.00	305.00	7,695.00	305.00	7,695.00	305.00	0.00
3.9.9	Otros Materiales y Suministros	5,000.00	0.00	5,000.00	0.00	5,000.00	0.00	5,000.00	0.00	0.00
3.9.9.90	Otros Materiales y Suministros	5,000.00	0.00	5,000.00	0.00	5,000.00	0.00	5,000.00	0.00	0.00
4	ACTIVOS REALES	317,920.00	0.00	317,920.00	2,777.04	315,142.96	2,777.04	315,142.96	2,777.04	0.00
4.3	Maquinaria y Equipo	297,920.00	0.00	297,920.00	2,777.04	295,142.96	2,777.04	295,142.96	2,777.04	0.00
4.3.1	Equipo de Oficina y Muebles	252,920.00	0.00	252,920.00	2,777.04	250,142.96	2,777.04	250,142.96	2,777.04	0.00
4.3.1.10	Equipo de Oficina y Muebles	65,000.00	0.00	65,000.00	0.00	62,222.96	2,777.04	62,222.96	2,777.04	0.00
4.3.1.20	Equipo de Computación	187,920.00	0.00	187,920.00	0.00	187,920.00	0.00	187,920.00	0.00	0.00
4.3.2	Maquinaria y Equipo de Producción	20,000.00	0.00	20,000.00	0.00	20,000.00	0.00	20,000.00	0.00	0.00
4.3.7	Otra Maquinaria y Equipo	25,000.00	0.00	25,000.00	0.00	25,000.00	0.00	25,000.00	0.00	0.00



Ejecución Presupuestaria de Gastos


Del 1 de Enero al 31 de Diciembre de 2020

(Expresado en Bolivianos)

Partid	Descripción	Aprobado	Modificación	Vigent	Compromiso	Ppto. por Compromet	Devengado	Ppto. por Devengar	Pagado	Saldo por Pagar
		1	2	3 = 1 ± 2	4	5 = 3 - 4	6	7 = 3 - 6	8	9 = 6 -
4.9	OTROS ACTIVOS	20,000.00	0.00	20,000.00	0.00	20,000.00	0.00	20,000.00	0.00	0.00
4.9.1	Activos Intangibles	20,000.00	0.00	20,000.00	0.00	20,000.00	0.00	20,000.00	0.00	0.00
6	SERVICIO DE LA DEUDA PUBLICA Y DISMINUCION DE	693,664.00	0.00	693,664.00	78,003.61	615,660.39	78,003.61	615,660.39	78,003.61	0.00
6.8	Disminución de Otros Pasivos	693,664.00	0.00	693,664.00	78,003.61	615,660.39	78,003.61	615,660.39	78,003.61	0.00
6.8.2	Pago de Beneficios Sociales	693,664.00	0.00	693,664.00	78,003.61	615,660.39	78,003.61	615,660.39	78,003.61	0.00
8	IMPUESTOS, REGALIAS Y TASAS	8,000.00	58.00	8,058.00	1,588.50	6,469.50	1,588.50	6,469.50	1,588.50	0.00
8.5	Tasas, Multas y Otros	8,000.00	58.00	8,058.00	1,588.50	6,469.50	1,588.50	6,469.50	1,588.50	0.00
8.5.1	Tasas	5,000.00	58.00	5,058.00	748.50	4,309.50	748.50	4,309.50	748.50	0.00
8.5.2	Derechos	3,000.00	0.00	3,000.00	840.00	2,160.00	840.00	2,160.00	840.00	0.00
9	OTROS GASTOS	20,000.00	0.00	20,000.00	12,640.00	7,360.00	12,640.00	7,360.00	12,640.00	0.00
9.6	Otras Pérdidas y Devoluciones	20,000.00	0.00	20,000.00	12,640.00	7,360.00	12,640.00	7,360.00	12,640.00	0.00
9.6.2	Devoluciones	20,000.00	0.00	20,000.00	12,640.00	7,360.00	12,640.00	7,360.00	12,640.00	0.00
TOTALES		13,225,742.00	0.00	13,225,742.00	5,620,653.15	7,605,088.85	5,620,653.15	7,605,088.85	5,243,733.37	376,919.78


 RESPONSABLE DEL AREA FINANCIERA
Lic. Hernán Quisbert Chipana
 Director Administrativo y Financiero
 COMITÉ EJECUTIVO DE LA UNIVERSIDAD BOLIVIANA


 MAXIMA AUTORIDAD EJECUTIVA
 Abog. Juan Justo Roberto Bohórquez Ayala
 PRESIDENTE
 VIII CONGRESO NACIONAL DE UNIVERSIDADES


 CONTADOR GENERAL
 Lic. Nicolás Uruchi Guachalla
 JEFE DE CONTABILIDAD
 C.E.U.B.





COMITE EJECUTIVO DE LA UNIVERSIDAD BOLIVIANA
CUENTA AHORRO-INVERSIÓN-FINANCIAMIENTO

Del 1 de enero al 31 de diciembre de 2020

(Expresado en Bolivianos)

Fecha: 18/02/2021 09:27:05

Gestión: 2020

Usuario: NUG205361600

Ambiente: PRODUCCION

Reporte: RConCaif

Pagina 1 de 1



	2020	2019
11 INGRESOS CORRIENTES (A)		
11.2 Venta de Bienes y Servicios de las Adm. Públicas	7,398,997.71	9,782,985.89
11.5 Otros Ingresos no Tributarios Propios	5,487.09	8,631.29
11.5.2 Ot.Ing.noTribut. - Derechos	2,220,316.10	2,656,759.39
11.5.8 Ot.Ing.noTribut. - Otros	2,219,409.61	2,630,596.34
11.9 Transferencias Corrientes	906.49	26,163.05
11.9.2 <u>Transf.Ctes. - Del Sector Público</u>	5,173,194.52	7,117,595.21
11.9.2.1 <u>Transf.Ctes. - Del Gobierno General</u>	5,173,194.52	7,117,595.21
11.9.2.1.1 <u>Transf.Ctes. - Del Gobierno Central</u>	5,173,194.52	7,117,595.21
11.9.2.1.1.1 Transf.Ctes. - De la Administración Central (Organo Ejecutivo)	5,173,194.52	7,117,595.21
21 GASTOS CORRIENTES (B)	5,539,872.50	6,011,975.57
21.2 Gastos de Consumo	5,461,232.50	5,933,536.73
21.2.1 <u>Gtos.Cons. - Remuneraciones</u>	4,784,545.58	4,816,179.23
21.2.1.1 <u>Gtos.Cons. - Remun. - Personal Civil</u>	4,784,545.58	4,816,179.23
21.2.1.1.1 Gtos.Cons. - Sueldos y Jornales Personal Civil	4,150,880.72	4,175,738.73
21.2.1.1.2 <u>Gtos.Cons. - Aportes Patronales Personal Civil</u>	633,664.86	640,440.50
21.2.1.1.2.1 Gtos.Cons. - Ap.Pat.Pers.Civil - Seguro Social	557,039.75	563,263.31
21.2.1.1.2.2 Gtos.Cons. - Ap.Pat.Pers.Civil - Vivienda	76,625.11	77,177.19
21.2.2 <u>Gtos.Cons. - Bienes y Servicios</u>	675,098.42	1,113,137.23
21.2.2.1 Gtos.Cons. - Bienes Corrientes	239,975.03	269,534.27
21.2.2.2 Gtos.Cons. - Servicios No Personales	435,123.39	843,602.96
21.2.3 <u>Gtos.Cons. - Impuestos, Regalías, Tasas y Otros</u>	1,588.50	4,220.27
21.2.3.3 Gtos.Cons. - Tasas y Otros	1,588.50	4,220.27
21.6 <u>Otras Pérdidas</u>	12,640.00	13,667.34
21.6.4 Otras Pérdidas no de Operación	12,640.00	13,667.34
21.7 <u>Transferencias Corrientes</u>	66,000.00	64,771.50
21.7.1 <u>Transf.Ctes. - Al Sector Privado</u>	66,000.00	64,771.50
21.7.1.4 <u>Transf.Ctes. - Por Prestac. a la Seguridad Social</u>	66,000.00	64,771.50
21.7.1.4.4 Transf.Ctes.Prest.Seg.Soc. - Otras prestaciones sociales	66,000.00	64,771.50
Saldo en Cuenta Corriente: Ahorro/Desahorro (C = A - B)	1,859,125.21	3,771,010.32
22 GASTOS DE CAPITAL (E)	2,777.04	22,726.70
22.1 <u>Inversión Real Directa (O)</u>	2,777.04	22,726.70
22.1.1 <u>Formación Bruta de Capital Fijo</u>	2,777.04	15,889.26
22.1.1.2 FBKF - Maquinarias y Equipos	2,777.04	15,889.26
22.1.4 Activos Intangibles	0.00	6,837.44
Saldo en Cuenta de Capital (F = D - E)	(2,777.04)	(22,726.70)
- Saldo neto de la cuenta corriente más las transferencias de capital (M = C + K1 + K2 -	1,859,125.21	3,771,010.32
- Compras netas de activos no financieros (P = O - N)	2,777.04	22,726.70
RESULTADO FINANCIERO NETO: Superávit/Déficit (G = C + F)	1,856,348.17	3,748,283.62
13 FINANCIAMIENTO NETO (H = I - J)	(1,856,348.17)	(3,748,283.61)
13.1 FUENTES FINANCIERAS (I)	376,919.78	3,526,183.12
13.1 Disminución de la Inversión Financiera	0.00	3,136,618.83
13.1.4 <u>Disminución de Otros Activos Financieros</u>	0.00	3,136,618.83
13.1.4.1 <u>Disminución del Activo Disponible</u>	0.00	3,136,618.83
13.1.4.1.1 Disminución de Caja y Bancos	0.00	3,136,618.83
13.2 <u>Endeudamiento</u>	376,919.78	389,564.29
13.2.3 <u>Incremento de Otros Pasivos</u>	376,919.78	389,564.29
13.2.3.1 <u>Incremento de Cuentas a Pagar a C.P.</u>	376,919.78	389,564.29
13.2.3.1.1 Incr.Ctas.Pag.C.P. por Deudas Comerciales	4,581.35	0.00
13.2.3.1.3 Incr.Ctas.Pag.C.P. por Sueldos y Jornales	319,685.18	334,251.59
13.2.3.1.4 Incr.Ctas.Pag.C.P. por Aportes Patronales	52,653.25	55,312.70
23 APLICACIONES FINANCIERAS (J)	2,233,267.95	7,274,466.73
23.1 <u>Inversión Financiera</u>	2,155,264.34	389,564.29
23.1.4 <u>Incremento de Otros Activos Financieros</u>	2,155,264.34	389,564.29
23.1.4.1 <u>Incremento del Activo Disponible</u>	1,778,344.56	0.00
23.1.4.1.1 Incremento de Caja y Bancos	1,778,344.56	0.00
23.1.4.4 <u>Incremento de Documentos y Efectos a Cobrar</u>	376,919.78	389,564.29
23.1.4.4.1 Inc. de Docum. y Efectos a Cobrar a Corto Plazo	376,919.78	389,564.29
23.2 <u>Amortización de la Deuda</u>	78,003.61	6,884,902.44
23.2.3 <u>Disminución de Otros Pasivos</u>	78,003.61	6,884,902.44
23.2.3.9 <u>Dism.Previsiones, Provisiones y Reservas Técnicas</u>	78,003.61	6,884,902.44
23.2.3.9.1 <u>Disminución de Previsiones</u>	78,003.61	6,884,902.44
23.2.3.9.1.3 Dismin. Previsiones para Beneficios Sociales	78,003.61	6,884,902.44




Lic. Nicolás Uruchi Guzmán
JEFE DE CONTABILIDAD
C.E.U.B.


Lic. Hernán Quisbert Chipana
Director Administrativo y Financiero
COMITE EJECUTIVO DE LA UNIVERSIDAD BOLIVIANA


Lic. Juan Justo Roberto Bohórquez Ayala
PRESIDENTE
XIII CONGRESO NACIONAL DE UNIVERSIDADES



Sucre



La Paz



Cochabamba



Santa Cruz



Potosí



Oruro



Tarija



Beni



Lallagua (Potosí)



Pando



El Alto (La Paz)



Universidad Católica



Universidad Andina



Universidad Policial



Comité Ejecutivo de la Universidad Boliviana

Avenida Arce N°. 2606 - Calle Hermanos Manchego N°. 2559

Casilla N°. 4722 - ceub.edu.bo

La Paz - Bolivia

INFORME DEL AUDITOR INTERNO INF. UAI N° 003/2021

Señor
PRESIDENTE
XIII CONGRESO NACIONAL DE UNIVERSIDADES

Presente.-

En cumplimiento a los artículos 15° y 27° inciso e) de la Ley 1178, hemos examinado la Confiabilidad de los Registros y Estados Financieros Comparativos de la Entidad, correspondiente a los periodos finalizados el 31 de diciembre de 2020 y 2019, que a continuación se detallan:

Balance General Comparativo
Estado de Recursos y Gastos Corrientes Comparativo
Estado de Flujo de Efectivo Comparativo
Estado de Cambio en el Patrimonio Neto Comparativo
Cuenta Ahorro - Inversión - Financiamiento
Estados de Ejecución del Presupuesto de Recursos
Estados de Ejecución del Presupuesto de Gastos
Libros Diarios
Libros Mayores
Comprobantes contables y documentos de sustento
Las Notas a los Estados Financieros que se presentan forman parte integral de los mismos.

La preparación de los Registros y Estados Financieros citados precedentemente, es responsabilidad de la Máxima Autoridad Ejecutiva de la Entidad. Nuestra responsabilidad es expresar una opinión sobre la confiabilidad de los registros y estados financieros basados en nuestra auditoría.

Hemos realizado nuestros exámenes de acuerdo con las Normas de Auditoría Gubernamental. Estas normas requieren que planeemos y ejecutemos la auditoría para obtener una seguridad razonable de que los Registros y Estados Financieros, están libres de presentaciones incorrectas significativas. La auditoría también incluye examinar, sobre la base de pruebas selectivas, evidencias que sustenten los importes y revelaciones en los Registros y Estados Financieros, la evaluación de las Normas Básicas del Sistema de Contabilidad Integrada aplicadas y las estimaciones significativas efectuadas por los responsables de la gestión administrativa financiera, así como la evaluación de la presentación de los Estados Financieros en su conjunto. Para los Estados de Ejecución Presupuestaria, se ha considerado la aplicación de la Resolución Ministerial N° 704/89 y la Resolución Suprema N° 225558 de 1° de diciembre de 2005. Consideramos que nuestros exámenes proporcionan una base razonable para nuestra opinión.

En nuestra opinión, los Registros y Estados Financieros, descritos en el primer párrafo, presentan información confiable en todo aspecto significativo, la situación patrimonial y financiera de la Entidad Pública al 31 de diciembre de 2020 y 2019, los resultados de sus operaciones, los flujos de efectivo, la evolución del patrimonio neto, la ejecución presupuestaria de recursos y gastos por los años terminados a

Central Telefónica :

Secretaría Ejecutiva Nacional :

Secretaría Nacional Académica :

Secretaría Nacional Administrativa y Financiera:

Secretaría Nacional de Desarrollo Institucional:

Secretaría Nacional de Evaluación y Acreditación:

Secretaría Nacional de Relaciones Internacionales:

Secretaría Nacional de Posgrado y Educación Continua:

Secretaría Nacional de Investigación Ciencia y Tecnología:

Secretaría Nacional de Interacción Social y Extensión Universitaria:

Telfs. 2435217 - 2435330 - 2435302 - 2435292 - 2435317 - 2435241

Telf. Fax: (591 - 02) 2435258 Fax: (591 - 02) 2435267 e - mail: ceub.sen@gmail.com

Telf. - Fax: (591 - 02) 2432288

Telf. - Fax: (591 - 02) 2435310

Telf. - Fax: (591 - 02) 2435284

Telf. - Fax: (591 - 02) 2435337

Telf. - Fax: (591 - 02) 2435256

Telf. - Fax: (591 - 02) 2433921

Telf. 2431185 Fax: (591 - 02) 2433929

Telf. - Fax: (591 - 02) 2435256

Página 1 |

e - mail: academica@ceub.edu.bo
e - mail: saf@ceub.edu.bo
e - mail: sedeins@ceub.edu.bo
e - mail: snea@ceub.edu.bo
e - mail: interrel@ceub.edu.bo
e - mail: postsg@ceub.edu.bo
e - mail: sicyt@ceub.edu.bo
e - mail: extension@ceub.edu.bo



Sucre



La Paz



Cochabamba



Santa Cruz



Potosí



Oruro



Tarija



Beni



Lallagua (Potosí)



Pando



El Alto (La Paz)



Universidad Católica



Escuela Militar de Ingeniería
Promoción, Disciplina y Mejores Oportunidades



Universidad Andina



Universidad Policial



Comité Ejecutivo de la Universidad Boliviana

Avenida Arce N°. 2606 - Calle Hermanos Manchego N°. 2559

Casilla N°. 4722 - ceub.edu.bo


La Paz - Bolivia

esas fechas y los cambios de la Cuenta Ahorro-Inversión-Financiamiento del ejercicio fiscal por el año que terminó en esas fechas, de acuerdo con las Normas Básicas del Sistema de Contabilidad Integrada y con las Normas Básicas del Sistema de Presupuesto.

Con respecto al inmueble ubicado en la Av. Arce esquina Macario Pinilla N°2606 que mediante Ley 2258 de fecha 21 de agosto de 2001, autoriza la monetización del inmueble, asimismo, el 19 de abril de 2002 se suscribió un contrato de compra-venta y pago con áreas construidas a título de compensación entre representantes del Comité Ejecutivo de la Universidad Boliviana y la Empresa Constructora Alto Ltda., por lo que se transfirió el derecho propietario del inmueble, asimismo el 17 de enero de 2018 se comunica mediante Carta Notaria de resolución del contrato del 19 de abril de 2002 por incumplimiento a vigencia de garantía, mediante Notaria de Fe Pública a la fecha se encuentra en proceso de acuerdo a la carta de abogados.

Nuestro examen ha sido realizado en ejercicio de la función de auditores internos de la Entidad y como resultado del mismo emitimos el presente informe, para uso exclusivo de la Máxima Autoridad de la Entidad, la Contraloría General del Estado y la Dirección General de Contabilidad Fiscal.

La Paz, 25 de febrero de 2021.


Lic. Aud. Carlos Chambí Ramos
MAT. PROF. CAULP N°4806
Jefe de la Unidad de Auditoría Interna
COMITÉ EJECUTIVO DE LA UNIVERSIDAD BOLIVIANA

Central Telefónica :

Secretaría Ejecutiva Nacional :

Secretaría Nacional Académica :

Secretaría Nacional Administrativa y Financiera:

Secretaría Nacional de Desarrollo Institucional:

Secretaría Nacional de Evaluación y Acreditación:

Secretaría Nacional de Relaciones Internacionales:

Secretaría Nacional de Posgrado y Educación Continua:

Secretaría Nacional de Investigación Ciencia y Tecnología:

Secretaría Nacional de Interacción Social y Extensión Universitaria:

Telfs. 2435217 - 2435330 - 2435302 - 2435292 - 2435317 - 2435241

Telf. Fax: (591 - 02) 2435258 Fax: (591 - 02) 2435267 e - mail: ceub.sen@gmail.com

Telf. - Fax: (591 - 02) 2432288

Telf. - Fax: (591 - 02) 2435310

Telf. - Fax: (591 - 02) 2435284

Telf. - Fax: (591 - 02) 2435337

Telf. - Fax: (591 - 02) 2435256

Telf. - Fax: (591 - 02) 2433921

Telf. 2431185 Fax: (591 - 02) 2433929

Telf. - Fax: (591 - 02) 2435256

Página 2 |

e - mail: academica@ceub.edu.bo

e - mail: saf@ceub.edu.bo

e - mail: sedeins@ceub.edu.bo

e - mail: snea@ceub.edu.bo

e - mail: interrel@ceub.edu.bo

e - mail: secpostg@ceub.edu.bo

e - mail: sicyt@ceub.edu.bo

e - mail: extension@ceub.edu.bo


Balance General Comparativo

Al 31 de Diciembre de 2020 y 2019

(Expresado en Bolivianos)

Fecha: 17/02/2021 14:20:35

Gestión: 2020

Usuario: NUG205361600

Ambiente: PRODUCCION

Reporte: RConBalanceGralDgcf

	Nota	2020	2019*
1 ACTIVO		13,183,309.05	11,769,280.86
1.1 Activo Corriente		6,034,198.82	4,296,608.78
1.1.1 Disponible		3,828,420.96	2,074,789.46
1.1.1.2 Bancos		3,828,420.96	2,074,789.46
1.1.1.2.4 Cuentas Fiscales y Otras en la Banca Privada M/N		24,197.97	24,488.76
1.1.1.2.8 Fondos en la CUT		3,804,222.99	2,050,300.70
1.1.3 Exigible a Corto Plazo		1,846,199.37	1,876,555.81
1.1.3.1 Cuentas a Cobrar a Corto Plazo		1,800,444.83	1,830,249.51
1.1.3.2 Otras Cuentas a Cobrar a Corto Plazo		45,754.54	46,306.10
1.1.3.2.1 Cuentas a Cobrar de Gestiones Anteriores		45,754.54	46,306.10
1.1.5 Bienes de Consumo		359,578.49	345,263.72
1.1.5.1 Inventario de Materias Primas, Materiales y Suministros		315,134.60	187,658.07
1.1.5.2 Inventario de Productos		44,443.89	157,605.65
1.2 Activo No Corriente		7,149,110.23	7,472,672.08
1.2.2 Inversiones Financieras a Largo Plazo		88,113.60	89,175.78
1.2.2.1 Acciones y Participaciones de Capital		88,113.60	89,175.78
1.2.2.1.1 En Empresas Privadas Nacionales		88,113.60	89,175.78
1.2.3 Activo Fijo (Bienes de Uso)		10,712,702.19	10,730,124.16
1.2.3.1 Activo Fijo en Operación		5,869,240.41	5,886,662.39
1.2.3.1.1 Edificios		1,957,272.46	1,957,272.46
1.2.3.1.2 Equipo de Oficina y Muebles		2,469,052.83	2,479,463.80
1.2.3.1.3 Maquinaria y Equipo de Producción		953,661.02	954,886.05
1.2.3.1.4 Equipo de Transporte, Tracción y Elevación		477,264.99	483,018.28
1.2.3.1.6 Equipo de Comunicaciones		9,275.38	9,275.36
1.2.3.1.8 Otra Maquinaria y Equipo		2,713.73	2,746.44
1.2.3.2 Tierras y Terrenos		4,803,964.96	4,803,964.96
1.2.3.4 Otros Activos Fijos		39,496.82	39,496.81
1.2.4 (Depreciación Acumulada del Activo Fijo)		(3,652,572.43)	(3,350,962.28)
1.2.4.1 (Edificios)		(441,086.29)	(384,761.57)
1.2.4.2 (Equipo de Oficina y Muebles)		(1,998,873.47)	(1,842,653.52)
1.2.4.3 (Maquinaria y Equipo de Producción)		(763,185.10)	(669,893.55)
1.2.4.4 (Equipo de Transporte Tracción y Elevación)		(444,475.48)	(449,833.50)
1.2.4.6 (Equipo de Comunicaciones)		(2,410.94)	(1,248.35)
1.2.4.8 (Otra Maquinaria y Equipo)		(2,541.15)	(2,571.78)
1.2.5 Activo Intangible		6,935.05	6,935.05

Balance General Comparativo

Al 31 de Diciembre de 2020 y 2019

(Expresado en Bolivianos)

 Fecha: 17/02/2021 14:20:36
 Gestión: 2020
 Usuario: NUG205361600
 Ambiente: PRODUCCION
 Reporte: RConBalanceGralDgcf

	Nota	2020	2019*
1.2.6 (Amortización Acumulada del Activo Intangible)		(6,068.18)	(2,600.65)
2 PASIVO		2,237,646.32	2,028,025.16
2.1 Pasivo Corriente		1,665,594.47	1,693,773.57
2.1.1 <u>Obligaciones a Corto Plazo</u>		1,663,720.57	1,691,877.08
2.1.1.1 Cuentas a Pagar a Corto Plazo		11,382.14	6,882.77
2.1.1.3 Sueldos y Salarios a Pagar a Corto Plazo		319,685.18	334,251.59
2.1.1.4 Aportes y Retenciones a Pagar a Corto Plazo		52,653.25	55,312.70
2.1.1.4.1 Aportes Patronales a Pagar a Corto Plazo		52,653.25	55,312.70
2.1.1.9 Otras Cuentas a Pagar a Corto Plazo		1,280,000.00	1,295,430.02
2.1.5 <u>Fondos Recibidos en Custodia y en Garantía</u>		1,873.90	1,896.49
2.1.5.1 Fondos Recibidos en Custodia		1,873.90	1,896.49
2.2 Pasivo No Corriente		571,951.85	334,251.59
2.2.5 <u>Previsiones y Reservas Técnicas a Largo Plazo</u>		571,951.85	334,251.59
2.2.5.1 Previsiones para Beneficios Sociales a Largo Plazo		571,951.85	334,251.59
3 PATRIMONIO		10,945,762.73	9,741,255.71
3.1 Patrimonio Institucional		10,945,762.73	9,741,255.71
3.1.1 <u>Capital</u>		6,588,300.11	6,655,418.36
3.1.1.1 Capital Institucional		5,567,806.82	5,634,925.08
3.1.1.4 Afectaciones Patrimoniales		1,020,493.29	1,020,493.29
3.1.3 Reservas por Revalúos Técnicos de Activos Fijos		4,537,525.06	4,537,525.06
3.1.4 Ajuste Global del Patrimonio		7,609,339.64	7,542,221.39
3.1.5 <u>Resultados</u>		<u>(7,789,402.08)</u>	<u>(8,993,909.10)</u>
3.1.5.1 Resultados Acumulados de Ejercicios Anteriores		(8,959,614.92)	(5,007,684.62)
3.1.5.3 Resultado del Ejercicio		1,170,212.84	(3,986,224.48)
TOTAL DEL PASIVO Y PATRIMONIO		13,183,309.05	11,769,280.87



Las notas que se acompañan forman parte integrante de este estado.
* Datos reexpresados en UFV, de acuerdo a información de cierre del BCB.



RESPONSABLE DEL AREA FINANCIERA


Lic. Hernón Quisbert Chipana
Director Administrativo y Financiero
COMITE EJECUTIVO DE LA UNIVERSIDAD BOLIVIANA

MAXIMA AUTORIDAD EJECUTIVA

Abog. Juan Justo Roberto Bohórquez Ayala
PRESIDENTE
XIII CONGRESO NACIONAL DE UNIVERSIDADES

CONTADOR GENERAL

Lic. Nicolás Uruchi Goachalla
JEFE DE CONTABILIDAD
C.E.U.B.



	Nota	2020	2019 *
5 RECURSOS CORRIENTES		<u>7.398.997.71</u>	<u>9.762.985.89</u>
5.2 Venta de Bienes y Servicios		<u>5.487.09</u>	<u>8.631.29</u>
5.2.1 Venta de Bienes		860.83	2,322.67
5.2.2 Venta de Servicios		4,626.26	6,308.62
5.4 Otros Ingresos		<u>2.220.316.10</u>	<u>2.656.759.39</u>
5.4.2 Derechos		2,219,409.61	2,630,596.34
5.4.9 Otros		906.49	26,163.05
5.7 Transferencias Corrientes Recibidas		<u>5.173.194.52</u>	<u>7.117.595.21</u>
5.7.2 Del Sector Público No Financiero		5,173,194.52	7,117,595.21
6 GASTOS CORRIENTES		<u>(6.186.121.82)</u>	<u>(13.712.049.05)</u>
6.1 Gastos de Consumo		<u>(6.173.462.82)</u>	<u>(13.697.612.55)</u>
6.1.1 Sueldos y Salarios		(4,216,880.72)	(4,240,510.23)
6.1.2 Aportes Patronales		<u>(633.664.86)</u>	<u>(640.440.49)</u>
6.1.2.1 Aportes Patronales al Seguro Social		(557,039.75)	(563,263.31)
6.1.2.2 Aportes Patronales para Vivienda		(76,625.11)	(77,177.19)
6.1.3 Beneficios Sociales		<u>(319.685.18)</u>	<u>(7.203.057.35)</u>
6.1.3.3 Otros Beneficios Sociales		(319,685.18)	(7,203,057.35)
6.1.4 Costo de Bienes y Servicios		<u>(656.652.17)</u>	<u>(1.166.247.25)</u>
6.1.4.1 Costo de Servicios No Personales		(435,104.39)	(842,833.80)
6.1.4.2 Costo de Materiales y Suministros		(221,547.78)	(323,413.45)
6.1.6 Regalías, Patentes, Tasas, Multas y Otros		<u>(1.588.50)</u>	<u>(4.220.27)</u>
6.1.6.3 Tasas, Multas y Otros		(1,588.50)	(4,220.27)
6.1.7 Depreciación y Amortización		<u>(344.991.39)</u>	<u>(443.136.97)</u>
6.1.7.1 Depreciación Activo Fijo		(341,523.86)	(439,873.00)
6.1.7.2 Amortización Activo Intangible		(3,467.53)	(3,263.97)
6.2 Intereses y Otras Rentas de la Propiedad		<u>(19.00)</u>	<u>(769.16)</u>
6.2.2 Alquileres		<u>(19.00)</u>	<u>(769.16)</u>
6.2.2.2 Otros Alquileres		(19.00)	(769.16)
6.7 Otros Gastos		<u>(12.640.00)</u>	<u>(13.887.34)</u>
4 RESULTADOS POR EXPOSICION A LA INFLACION		<u>(42.663.05)</u>	<u>(57.161.32)</u>
4.1 Resultados por Exposición a la Infiación		<u>(42.663.05)</u>	<u>(57.161.32)</u>

Las notas que se acompañan forman parte integrante de este estado.
* Datos reexpresados en UFV, de acuerdo a información de cierre del BCB



RESPONSABLE DEL AREA FINANCIERA

Lic. Hernán Quisbert Chipana
Director Administrativo y Financiero
COMITE EJECUTIVO DE LA UNVERSIDAD BOLIVIANA

MAXIMA AUTORIDAD EJECUTIVA

Abog. Juan Justo Roberto Bohórquez Ayala
PRESIDENTE
XIII CONGRESO NACIONAL DE UNIVERSIDADES

CONTADOR GENERAL
Lic. Nicolás Urachi Guachalla
JEFE DE CONTABILIDAD
C.E.U.B.

ESTADO DE FLUJO DE EFECTIVO COMPARATIVO

Al 31 de Diciembre de 2020 y 2019

(Expresado en Bolivianos)


 Fecha: 17/02/2021 14:51:23
 Gestión: 2020
 Usuario: NUG205361600
 Ambiente: PRODUCCION
 Reporte: RConEstFlujoEfectDgcf

Página 1 de 2

CODIGO	DESCRIPCION	2020	2019 *
11	INGRESOS CORRIENTES (A)	7,022,077.93	9,393,421.60
11.2	Venta de Bienes y Servicios de las Administraciones Públicas	5,487.09	8,631.29
11.5	Otros Ingresos no Tributarios Propios	2,220,316.10	2,656,759.39
11.5.2	Derechos	2,219,409.61	2,630,596.34
11.5.8	Otros	906.49	26,163.05
11.9	Transferencias Corrientes	4,796,274.74	6,728,030.92
11.9.2	Del Sector Público	4,796,274.74	6,728,030.92
21	GASTOS CORRIENTES (B)	5,162,952.72	5,622,411.28
21.2	Gastos de Consumo	5,150,312.72	5,608,743.94
21.2.1	Remuneraciones	4,478,207.15	4,491,386.43
21.2.1.1	Personal Civil	4,478,207.15	4,491,386.43
21.2.1.1.1	Sueldos y Jomales Personal Civil	3,897,195.54	3,906,258.64
21.2.1.1.2	Aportes Patronales Personal Civil	581,011.61	585,127.80
21.2.1.1.2.1	Seguro Social	510,780.19	514,635.64
21.2.1.1.2.2	Vivienda	70,231.42	70,492.16
21.2.2	Bienes y Servicios	670,517.07	1,113,137.24
21.2.2.1	Bienes Corrientes	235,393.68	269,534.27
21.2.2.2	Servicios No Personales	435,123.39	843,602.96
21.2.3	Impuestos, Regalías, Tasas y Otros	1,588.50	4,220.27
21.2.3.3	Tasas y Otros	1,588.50	4,220.27
21.6	Otras Pérdidas	12,640.00	13,667.34
21.6.4	Otras Pérdidas no de Operación	12,640.00	13,667.34
	FLUJO DE EFECTIVO POR OPERACIONES CORRIENTES (C = A - B)	1,859,125.21	3,771,010.32
12	RECURSOS DE CAPITAL (D)	0.00	0.00
22	GASTOS DE CAPITAL (E)	2,777.04	22,726.70
22.1	Inversión Real Directa	2,777.04	22,726.70
22.1.1	Formación Bruta de Capital Fijo	2,777.04	15,889.26
22.1.1.2	Maquinarias y Equipos	2,777.04	15,889.26
22.1.4	Activos Intangibles	0.00	6,837.44
	FLUJO DE EFECTIVO POR ACTIVIDADES DE INVERSIÓN (F = D - E)	-2,777.04	-22,726.70
13	FUENTES FINANCIERAS (G)	384,924.14	550,816.26
13.1	Disminución de la Inversión Financiera	384,924.14	548,919.77
13.1.4	Disminución de Otros Activos Financieros	384,924.14	548,919.77
13.1.4.2	Disminución de Cuentas a Cobrar a Corto Plazo	384,924.14	548,919.77
13.1.4.2.1	Disminución de Cuentas a Cobrar Comerciales a Corto Plazo	384,924.14	548,919.77
13.2	Endeudamiento	0.00	1,896.49
13.2.3	Incremento de Otros Pasivos	0.00	1,896.49
13.2.3.1	Incremento de Cuentas a Pagar a Corto Plazo	0.00	1,896.49
13.2.3.1.9	Incremento de Otras Cuentas a Pagar a Corto Plazo	0.00	1,896.49
23	APLICACIONES FINANCIERAS (H)	462,927.75	7,433,822.21
23.2	Amortización de la Deuda	462,927.75	7,433,822.21
23.2.3	Disminución de Otros Pasivos	462,927.75	7,433,822.21
23.2.3.1	Disminución de Cuentas a Pagar a Corto Plazo	384,924.14	548,919.77
23.2.3.1.1	Por Deudas Comerciales	0.00	25,951.73
23.2.3.1.3	Por Sueldos y Jomales	330,270.28	449,331.16
23.2.3.1.4	Por Aportes Patronales	54,653.86	73,636.88
23.2.3.9	Disminución de Provisiones, Provisiones y Reservas Técnicas	78,003.61	6,884,902.44
23.2.3.9.1	Disminución de Provisiones	78,003.61	6,884,902.44
23.2.3.9.1.3	Disminución de Provisiones para Beneficios Sociales	78,003.61	6,884,902.44
	FLUJO DE EFECTIVO POR ACTIVIDADES DE FINANCIAMIENTO (I = G - H)	-78,003.61	-6,883,005.95
	VARIACION DEL EFECTIVO DURANTE EL PERIODO (J = C + F + I)	1,778,344.56	3,134,822.33

SALDO INICIAL DEL PERIODO (K)
SALDO PARCIAL DEL PERIODO - PARCIAL (L = J + K)
VARIACIONES POR AJUSTE (M)
SALDO FINAL DEL PERIODO - TOTAL (N = L + M)


	2,050,076.40	PAGINA 7
	3,828,420.96	5,209,517.80
	0.00	2,074,789.47
	3,828,420.96	0.00
		2,074,789.47



Las notas que se acompañan forman parte integrante de este estado.
 * Datos reexpresados en UFV, de acuerdo a información de cierre del BCB.


 RESPONSABLE DEL AREA FINANCIERA
Lic. Hernán Quisbert Chipana
 Director Administrativo y Financiero
 COMITÉ EJECUTIVO DE LA UNIVERSIDAD BOLIVIANA


 MAXIMA AUTORIDAD EJECUTIVA
 Abog. Juan Justo Roberto Bohórquez Ayala
 PRESIDENTE
 XIII CONGRESO NACIONAL DE UNIVERSIDADES


 CONTADOR GENERAL
Lic. Nicolás Uruchi Guachalla
 JEFE DE CONTABILIDAD
 C.E.U.B.

Estado de Cambios en el Patrimonio Neto


Al 31 de Diciembre de 2020 y 2019

(Expresado en Bolivianos)

Fecha: 17/02/2021 14:54:16
 Gestión: 2020
 Usuario: NUG205361600
 Ambiente: PRODUCCION
 Reporte: RConPatrimNetoDgcf

Cta.	Descripcion	Nota	Saldo al Inicio del	Increment	Disminucion	Saldo al Final del	2019 *
3	PATRIMONIO		9,625,226.46	1,393,369.60	72,833.33	10,945,762.73	9,741,255.71
3.1	Patrimonio Institucional		9,625,226.46	1,393,369.60	72,833.33	10,945,762.73	9,741,255.71
3.1.1	Capital		6,578,144.89	12,155.22	0.00	6,588,300.11	6,655,418.36
3.1.1.1	Capital Institucional		5,567,806.82	0.00	0.00	5,567,806.82	5,634,925.08
3.1.1.4	Afectaciones Patrimoniales		1,008,338.07	12,155.22	0.00	1,020,493.29	1,020,493.29
3.1.3	Reservas por Revalúos Técnicos de Activos Fijos		4,483,478.06	54,047.00	0.00	4,537,525.06	4,537,525.06
3.1.4	Ajuste Global del Patrimonio		7,452,385.10	156,954.54	0.00	7,609,339.64	7,542,221.39
3.1.5	Resultados		(8,886,781.59)	1,170,212.84	72,833.33	(7,789,402.08)	(8,993,909.10)
3.1.5.1	Resultados Acumulados de Ejercicios Anteriores		(8,886,781.59)	0.00	72,833.33	(8,959,614.92)	(5,007,684.62)
3.1.5.3	Resultado del Ejercicio		0.00	1,170,212.84	0.00	1,170,212.84	(3,986,224.48)

Las notas que se acompañan forman parte integrante de este estado.
 * Datos reexpresados en UFV, de acuerdo a información de cierre del BCB.




RESPONSABLE DEL AREA FINANCIERA

Lic. Hernán Quisbert Chipana
 Director Administrativo y Financiero
 COMITÉ EJECUTIVO DE LA UNIVERSIDAD BOLIVIANA



MAXIMA AUTORIDAD EJECUTIVA

Abog. Juan Justo Roberto Bohórquez Ayala
 PRESIDENTE
 XIII CONGRESO NACIONAL DE UNIVERSIDADES



CONTADOR GENERAL
 Lic. Nicolás Uruchi Guachalla
 JEFE DE CONTABILIDAD
 C.E.U.B.



Ejecución Presupuestaria de Recursos

Del 1 de Enero al 31 de Diciembre de 2020

(Expresado en Bolivianos)

Fecha: 17/02/2021 16:02:55

Gestión: 2020

Usuario: NUG205361600

Ambiente: PRODUCCION

Reporte: RConEjecRecursosDgcf

Rubr	Descripción	Aprobad	Modificacion	Vigent	Devengado	Percibid	Saldo por Percibir
		1	2	3 = 1 ± 2	4	5	6 = 4 - 5
12	VENTA DE BIENES Y SERVICIOS DE LAS	12.700.00	0.00	12.700.00	5.487.09	5.487.09	0.00
12.1	Venta de Bienes de las Administraciones	12,700.00	0.00	12,700.00	860.83	860.83	0.00
12.2	Venta de Servicios de las Administraciones	0.00	0.00	0.00	4,626.26	4,626.26	0.00
15	TASAS, DERECHOS Y OTROS INGRESOS	2.381.157.00	0.00	2.381.157.00	2.220.316.10	2.220.316.10	0.00
15.2	Derechos	2,356,157.00	0.00	2,356,157.00	2,219,409.61	2,219,409.61	0.00
15.9	Otros Ingresos	5,000.00	0.00	5,000.00	906.49	906.49	0.00
15.9.9	Otros Ingresos no Especificados	5,000.00	0.00	5,000.00	906.49	906.49	0.00
19	TRANSFERENCIAS CORRIENTES	8.975.640.00	0.00	8.975.640.00	5.173.194.52	4.796.274.74	376.919.78
19.2	Del Sector Público No Financiero	8,975,640.00	0.00	8,975,640.00	5,173,194.52	4,796,274.74	376,919.78
19.2.1	Del Órgano Ejecutivo	8,975,640.00	0.00	8,975,640.00	5,173,194.52	4,796,274.74	376,919.78
19.2.1.1	Por Subsidios o Subvenciones	8,975,640.00	0.00	8,975,640.00	5,173,194.52	4,796,274.74	376,919.78
35	DISMINUCION Y COBRO DE OTROS ACTIVOS	1.876.245.00	0.00	1.876.245.00	0.00	0.00	0.00
35.1	Disminución del Activo Disponible	1,876,245.00	0.00	1,876,245.00	0.00	0.00	0.00
35.1.1	Disminución de Caja y Bancos	1,876,245.00	0.00	1,876,245.00	0.00	0.00	0.00
TOTALES		13,225,742.00	0.00	13,225,742.00	7,398,987.71	7,022,077.83	376,919.78

RESPONSABLE DEL AREA FINANCIERA

Lic. Hernán Quisbert Chipana
 Director Administrativo y Financiero
 COMITÉ EJECUTIVO DE LA UNIVERSIDAD BOLIVIANA

MAXIMA AUTORIDAD EJECUTIVA

Abog. Juan Justo Roberto Bohórquez Ayala
 PRESIDENTE
 XIII CONGRESO NACIONAL DE UNIVERSIDADES

CONTADOR GENERAL
 Lic. Nicolás Uruchi Guachalla
 JEFE DE CONTABILIDAD
 C.E.U.B.



Ejecución Presupuestaria de Gastos

Del 1 de Enero al 31 de Diciembre de 2020

(Expresado en Bolivianos)

Fecha: 17/02/2021 16:07:28

Gestión: 2020

Usuario: NUG205361600

Ambiente: PRODUCCION

Reporte: RConEjecGastosDgcf

Partid	Descripción	Aprobado	Modificación	Vigente	Compromiso	Ppto. por Compromet	Devengado	Ppto. por Devengar	Pagado	Saldo por Pagar
		1	2	3 = 1 ± 2	4	5 = 3 - 4	6	7 = 3 - 6	8	9 = 6 -
1	SERVICIOS PERSONALES	9.149.162,00	0,00	9.149.162,00	4.850.545,59	4.298.616,42	4.850.545,59	4.298.616,42	4.478.207,15	372.338,43
1.1	Empleados Permanentes	6.102.730,00	94.000,00	6.196.730,00	4.198.576,72	1.998.153,28	4.198.576,72	1.998.153,28	3.878.891,54	319.685,18
1.1.1.2	BONO DE ANTIGÜEDAD	319.064,00	0,00	319.064,00	210.063,85	109.000,15	210.063,85	109.000,15	190.916,34	19.147,51
1.1.2.20	Bono de Antigüedad	319.064,00	0,00	319.064,00	210.063,85	109.000,15	210.063,85	109.000,15	190.916,34	19.147,51
1.1.4	Aguinaldos	444.067,00	0,00	444.067,00	319.614,19	124.452,81	319.614,19	124.452,81	319.614,19	0,00
1.1.6	Asignaciones Familiares	10.795,00	94.000,00	104.795,00	66.000,00	38.795,00	66.000,00	38.795,00	66.000,00	0,00
1.1.7	Sueldos	5.328.804,00	0,00	5.328.804,00	3.602.898,68	1.725.905,32	3.602.898,68	1.725.905,32	3.302.361,01	300.537,67
1.2	Empleados No Permanentes	475.333,00	0,00	475.333,00	18.304,00	457.029,00	18.304,00	457.029,00	18.304,00	0,00
1.2.1	Personal Eventual	475.333,00	0,00	475.333,00	18.304,00	457.029,00	18.304,00	457.029,00	18.304,00	0,00
1.3	Previsión Social	1.588.352,00	0,00	1.588.352,00	633.664,86	954.687,14	633.664,86	954.687,14	581.011,61	52.653,25
1.3.1	Aporte Patronal al Seguro Social	1.398.244,00	0,00	1.398.244,00	557.039,75	841.204,25	557.039,75	841.204,25	510.780,19	46.259,56
1.3.1.10	Régimen de Corto Plazo (Salud)	950.542,00	0,00	950.542,00	383.126,81	567.415,19	383.126,81	567.415,19	351.158,27	31.968,54
1.3.1.20	PRIMA DE RIESGO PROFESIONAL RÉGIMEN DE LARGO	162.540,00	0,00	162.540,00	58.974,85	103.565,15	58.974,85	103.565,15	54.274,39	4.700,46
1.3.1.31	Aporte Patronal Solidario 3%	285.162,00	0,00	285.162,00	114.938,09	170.223,91	114.938,09	170.223,91	105.347,53	9.590,56
1.3.2	Aporte Patronal para Vivienda	190.108,00	0,00	190.108,00	76.625,11	113.482,89	76.625,11	113.482,89	70.231,42	6.393,69
1.5	PREVISIONES PARA INCREMENTO DE GASTOS EN	982.747,00	-94.000,00	888.747,00	0,00	888.747,00	0,00	888.747,00	0,00	0,00
1.5.4	Otras Provisiones	982.747,00	-94.000,00	888.747,00	0,00	888.747,00	0,00	888.747,00	0,00	0,00
2	SERVICIOS NO PERSONALES	2.279.389,00	-127.838,06	2.151.732,94	435.123,39	1.716.609,55	435.123,39	1.716.609,55	435.123,39	0,00
2.1	Servicios Básicos	288.720,00	59.200,00	347.920,00	169.102,01	178.817,99	169.102,01	178.817,99	169.102,01	0,00
2.1.1	Comunicaciones	45.000,00	2.180,80	47.180,80	4.592,00	42.588,80	4.592,00	42.588,80	4.592,00	0,00
2.1.2	Energía Eléctrica	96.720,00	19.000,00	115.720,00	49.294,10	66.425,90	49.294,10	66.425,90	49.294,10	0,00
2.1.3	Agua	7.000,00	2.180,00	9.180,00	4.827,60	4.352,40	4.827,60	4.352,40	4.827,60	0,00
2.1.4	Telefonía	80.000,00	19.518,00	99.518,00	46.270,95	53.247,05	46.270,95	53.247,05	46.270,95	0,00
2.1.6	INTERNET	60.000,00	16.321,20	76.321,20	64.117,36	12.203,84	64.117,36	12.203,84	64.117,36	0,00
2.2	Servicios de Transporte y Seguros	1.143.465,00	-267.837,06	875.627,94	158.470,19	717.157,75	158.470,19	717.157,75	158.470,19	0,00
2.2.1	Pasajes	464.999,00	-130.195,85	334.803,15	61.080,23	273.722,92	61.080,23	273.722,92	61.080,23	0,00
2.2.1.10	Pasajes al Interior del País	288.999,00	-74.808,67	214.190,33	40.629,00	173.561,33	40.629,00	173.561,33	40.629,00	0,00
2.2.1.20	Pasajes al Exterior del País	176.000,00	-55.387,18	120.612,82	20.451,23	100.161,59	20.451,23	100.161,59	20.451,23	0,00
2.2.2	Viáticos	654.000,00	-154.989,21	499.030,79	77.945,04	421.085,75	77.945,04	421.085,75	77.945,04	0,00
2.2.2.10	Viáticos por Viajes al Interior del País	425.000,00	-121.434,00	303.566,00	44.489,64	259.076,36	44.489,64	259.076,36	44.489,64	0,00
2.2.2.20	Viáticos por Viajes al Exterior del País	229.000,00	-33.535,21	195.464,79	33.455,40	162.009,39	33.455,40	162.009,39	33.455,40	0,00
2.2.3	Fletes y Almacenamiento	1.250,00	0,00	1.250,00	0,00	1.250,00	0,00	1.250,00	0,00	0,00
2.2.5	Seguros	20.000,00	16.782,00	36.782,00	17.294,42	19.487,58	17.294,42	19.487,58	17.294,42	0,00
2.2.6	Transporte de Personal	3.216,00	546,00	3.762,00	2.150,50	1.611,50	2.150,50	1.611,50	2.150,50	0,00
2.3	Alquileres	278.000,00	-60.000,00	218.000,00	19,00	217.981,00	19,00	217.981,00	19,00	0,00
2.3.4	Otros Alquileres	278.000,00	-60.000,00	218.000,00	19,00	217.981,00	19,00	217.981,00	19,00	0,00
2.4	Instalación, Mantenimiento y Reparaciones	120.000,00	27.274,00	147.274,00	15.377,00	131.897,00	15.377,00	131.897,00	15.377,00	0,00
2.4.1	Mantenimiento y Reparación de Inmuebles, Muebles y	120.000,00	27.274,00	147.274,00	15.377,00	131.897,00	15.377,00	131.897,00	15.377,00	0,00
2.4.1.10	Mantenimiento y Reparación de Inmuebles	80.000,00	21.274,00	101.274,00	3.842,00	97.432,00	3.842,00	97.432,00	3.842,00	0,00
2.4.1.20	MANTENIMIENTO Y REPARACIÓN DE VEHÍCULOS,	30.000,00	6.000,00	36.000,00	8.625,00	27.375,00	8.625,00	27.375,00	8.625,00	0,00
2.4.1.30	Mantenimiento y Reparación de Muebles y Enseres	10.000,00	0,00	10.000,00	2.910,00	7.090,00	2.910,00	7.090,00	2.910,00	0,00
2.5	Servicios Profesionales y Comerciales	311.824,00	101.691,00	413.515,00	77.279,19	336.235,81	77.279,19	336.235,81	77.279,19	0,00
2.5.2	Estudios, Investigaciones, Auditorías Externas y	190.400,00	0,00	190.400,00	0,00	190.400,00	0,00	190.400,00	0,00	0,00
2.5.2.10	Consultorías por Producto	140.400,00	0,00	140.400,00	0,00	140.400,00	0,00	140.400,00	0,00	0,00
2.5.2.30	AUDITORIAS EXTERNAS	50.000,00	0,00	50.000,00	0,00	50.000,00	0,00	50.000,00	0,00	0,00
2.5.3	Comisiones y Gastos Bancarios	2.000,00	960,00	2.960,00	960,00	2.000,00	960,00	2.000,00	960,00	0,00
2.5.4	Lavandería, Limpieza e Higiene	8.000,00	73.526,00	81.526,00	39.788,44	41.737,56	39.788,44	41.737,56	39.788,44	0,00
2.5.5	Publicidad	25.000,00	12.962,00	37.962,00	19.122,00	18.840,00	19.122,00	18.840,00	19.122,00	0,00



Ejecución Presupuestaria de Gastos

Del 1 de Enero al 31 de Diciembre de 2020

(Expresado en Bolivianos)

Partid	Descripción	Aprobado	Modificación	Vigente	Compromiso	Ppto. por Compromet	Devengado	Ppto. por Devengar	Pagado	Saldo por Pagar
		1	2	3 = 1 ± 2	4	5 = 3 - 4	6	7 = 3 - 6	8	9 = 6 -
2.5.6	Servicios de Imprenta, Fotocopiado y Fotográficos	4,000.00	0.00	4,000.00	111.60	3,888.40	111.60	3,888.40	111.60	0.00
2.5.7	Capacitación del Personal	3,384.00	0.00	3,384.00	1,912.50	1,471.50	1,912.50	1,912.50	1,912.50	0.00
2.5.9	Servicios Manuales	79,040.00	14,243.00	93,283.00	15,384.65	77,898.35	15,384.65	77,898.35	15,384.65	0.00
2.6	Otros Servicios No Personales	137,360.00	12,036.00	149,396.00	14,876.00	134,520.00	14,876.00	134,520.00	14,876.00	0.00
2.6.2	Gastos Judiciales	54,000.00	340.00	54,340.00	1,180.00	53,160.00	1,180.00	53,160.00	1,180.00	0.00
2.6.6	SERVICIO DE SEGURIDAD DE LOS BATALLONES DE	0.00	13,696.00	13,696.00	13,696.00	0.00	13,696.00	0.00	13,696.00	0.00
2.6.6.10	Servicios Públicos	0.00	13,696.00	13,696.00	13,696.00	0.00	13,696.00	0.00	13,696.00	0.00
2.6.9	Otros Servicios No Personales	83,360.00	-2,000.00	81,360.00	0.00	81,360.00	0.00	81,360.00	0.00	0.00
2.6.9.90	Otros	83,360.00	-2,000.00	81,360.00	0.00	81,360.00	0.00	81,360.00	0.00	0.00
3	MATERIALES Y SUMINISTROS	757,627.00	127,578.06	885,205.06	239,975.03	645,230.03	239,975.03	645,230.03	235,393.68	4,581.35
3.1	Alimentos y Productos Agroforestales	342,185.00	26,204.30	368,389.30	108,751.70	259,637.60	108,751.70	259,637.60	108,751.70	0.00
3.1.1	ALIMENTOS Y BEBIDAS PARA PERSONAS, DESAYUNO	342,185.00	26,204.30	368,389.30	108,751.70	259,637.60	108,751.70	259,637.60	108,751.70	0.00
3.1.1.10	Gastos por Refrigerios al personal permanente,	298,000.00	26,204.30	324,204.30	106,991.00	217,213.30	106,991.00	217,213.30	106,991.00	0.00
3.1.1.20	Gastos por Alimentación y Otros Similares	44,185.00	0.00	44,185.00	1,760.70	42,424.30	1,760.70	42,424.30	1,760.70	0.00
3.2	Productos de Papel, Cartón e Impresos	99,800.00	3,822.00	103,622.00	4,611.00	99,011.00	4,611.00	99,011.00	4,611.00	0.00
3.2.1	Papel	80,000.00	30.00	80,030.00	30.00	80,000.00	30.00	80,000.00	30.00	0.00
3.2.2	Productos de Artes Gráficas	3,800.00	792.00	4,592.00	1,581.00	3,011.00	1,581.00	3,011.00	1,581.00	0.00
3.2.3	Libros, Manuales y Revistas	1,000.00	0.00	1,000.00	0.00	1,000.00	0.00	1,000.00	0.00	0.00
3.2.5	Periódicos y Boletines	15,000.00	3,000.00	18,000.00	3,000.00	15,000.00	3,000.00	15,000.00	3,000.00	0.00
3.3	Textiles y Vestuario	18,000.00	34,635.76	52,635.76	34,735.11	17,900.65	34,735.11	17,900.65	30,153.76	4,581.35
3.3.1	HILADOS, TELAS, FIBRAS Y ALGODÓN	0.00	400.00	400.00	78.00	322.00	78.00	322.00	78.00	0.00
3.3.2	Confecciones Textiles	8,000.00	26,156.06	34,156.06	25,763.41	8,392.65	25,763.41	8,392.65	21,182.06	4,581.35
3.3.3	Prendas de Vestir	10,000.00	8,079.70	18,079.70	8,893.70	9,186.00	8,893.70	9,186.00	8,893.70	0.00
3.4	COMBUSTIBLES, PRODUCTOS QUÍMICOS,	99,246.00	23,226.00	122,472.00	28,299.52	94,172.48	28,299.52	94,172.48	28,299.52	0.00
3.4.1	Combustibles, Lubricantes, Derivados y otras Fuentes	30,900.00	900.00	30,900.00	6,203.02	24,696.98	6,203.02	24,696.98	6,203.02	0.00
3.4.1.10	Combustibles, Lubricantes y Derivados para	30,000.00	900.00	30,900.00	6,203.02	24,696.98	6,203.02	24,696.98	6,203.02	0.00
3.4.2	Productos Químicos y Farmacéuticos	0.00	11,000.00	11,000.00	8,797.50	2,202.50	8,797.50	2,202.50	8,797.50	0.00
3.4.3	Llantas y Neumáticos	7,200.00	0.00	7,200.00	0.00	7,200.00	0.00	7,200.00	0.00	0.00
3.4.4	Productos de Cuero y Caucho	4,000.00	0.00	4,000.00	0.00	4,000.00	0.00	4,000.00	0.00	0.00
3.4.5	Productos de Minerales no Metálicos y Plásticos	24,000.00	8,226.00	32,226.00	9,261.00	22,965.00	9,261.00	22,965.00	9,261.00	0.00
3.4.6	Productos Metálicos	22,000.00	3,100.00	25,100.00	4,038.00	21,062.00	4,038.00	21,062.00	4,038.00	0.00
3.4.7	Minerales	12,046.00	0.00	12,046.00	0.00	12,046.00	0.00	12,046.00	0.00	0.00
3.9	Productos Varios	198,396.00	39,690.00	238,086.00	63,577.70	174,508.30	63,577.70	174,508.30	63,577.70	0.00
3.9.1	MATERIAL DE LIMPIEZA E HIGIENE	16,000.00	0.00	16,000.00	0.00	16,000.00	0.00	16,000.00	0.00	0.00
3.9.3	Utensilios de Cocina y Comedor	2,000.00	0.00	2,000.00	27.50	1,972.50	27.50	1,972.50	27.50	0.00
3.9.4	Instrumental Menor Médico-Quirúrgico	0.00	1,360.00	1,360.00	0.00	1,360.00	0.00	1,360.00	0.00	0.00
3.9.5	Útiles de Escritorio y Oficina	150,000.00	36,770.00	186,770.00	58,577.60	128,192.40	58,577.60	128,192.40	58,577.60	0.00
3.9.7	Útiles y Materiales Eléctricos	17,396.00	1,560.00	18,956.00	3,307.60	15,648.40	3,307.60	15,648.40	3,307.60	0.00
3.9.8	Otros Repuestos y Accesorios	8,000.00	0.00	8,000.00	305.00	7,695.00	305.00	7,695.00	305.00	0.00
3.9.9	Otros Materiales y Suministros	5,000.00	0.00	5,000.00	0.00	5,000.00	0.00	5,000.00	0.00	0.00
3.9.9.90	Otros Materiales y Suministros	5,000.00	0.00	5,000.00	0.00	5,000.00	0.00	5,000.00	0.00	0.00
4	ACTIVOS REALES	317,920.00	0.00	317,920.00	2,777.04	315,142.96	2,777.04	315,142.96	2,777.04	0.00
4.3	Maquinaria y Equipo	297,920.00	0.00	297,920.00	2,777.04	295,142.96	2,777.04	295,142.96	2,777.04	0.00
4.3.1	Equipo de Oficina y Muebles	252,920.00	0.00	252,920.00	2,777.04	250,142.96	2,777.04	250,142.96	2,777.04	0.00
4.3.1.10	Equipo de Oficina y Muebles	65,000.00	0.00	65,000.00	0.00	65,000.00	0.00	65,000.00	0.00	0.00
4.3.1.20	Equipo de Computación	187,920.00	0.00	187,920.00	0.00	187,920.00	0.00	187,920.00	0.00	0.00
4.3.2	Maquinaria y Equipo de Producción	20,000.00	0.00	20,000.00	0.00	20,000.00	0.00	20,000.00	0.00	0.00
4.3.7	Otra Maquinaria y Equipo	25,000.00	0.00	25,000.00	0.00	25,000.00	0.00	25,000.00	0.00	0.00



Ejecución Presupuestaria de Gastos


Del 1 de Enero al 31 de Diciembre de 2020

(Expresado en Bolivianos)

Partid	Descripción	Aprobado	Modificación	Vigente	Compromiso	Ppto. por Compromet	Devengado	Ppto. por Devengar	Pagado	Saldo por Pagar
		1	2	3 = 1 ± 2	4	5 = 3 - 4	6	7 = 3 - 6	8	9 = 6 -
4.9	OTROS ACTIVOS	20,000.00	0.00	20,000.00	0.00	20,000.00	0.00	20,000.00	0.00	0.00
4.9.1	Activos Intangibles	20,000.00	0.00	20,000.00	0.00	20,000.00	0.00	20,000.00	0.00	0.00
6	SERVICIO DE LA DEUDA PUBLICA Y DISMINUCION DE	693,664.00	0.00	693,664.00	78,003.61	615,660.39	78,003.61	615,660.39	78,003.61	0.00
6.8	Disminución de Otros Pasivos	693,664.00	0.00	693,664.00	78,003.61	615,660.39	78,003.61	615,660.39	78,003.61	0.00
6.8.2	Pago de Beneficios Sociales	693,664.00	0.00	693,664.00	78,003.61	615,660.39	78,003.61	615,660.39	78,003.61	0.00
8	IMPUESTOS, REGALIAS Y TASAS	8,000.00	58.00	8,058.00	1,588.50	6,469.50	1,588.50	6,469.50	1,588.50	0.00
8.5	Tasas, Multas y Otros	8,000.00	58.00	8,058.00	1,588.50	6,469.50	1,588.50	6,469.50	1,588.50	0.00
8.5.1	Tasas	5,000.00	58.00	5,058.00	748.50	4,309.50	748.50	4,309.50	748.50	0.00
8.5.2	Derechos	3,000.00	0.00	3,000.00	840.00	2,160.00	840.00	2,160.00	840.00	0.00
9	OTROS GASTOS	20,000.00	0.00	20,000.00	12,640.00	7,360.00	12,640.00	7,360.00	12,640.00	0.00
9.6	Otras Pérdidas y Devoluciones	20,000.00	0.00	20,000.00	12,640.00	7,360.00	12,640.00	7,360.00	12,640.00	0.00
9.6.2	Devoluciones	20,000.00	0.00	20,000.00	12,640.00	7,360.00	12,640.00	7,360.00	12,640.00	0.00
TOTALES		13,225,742.00	0.00	13,225,742.00	5,620,653.15	7,605,088.85	5,620,653.15	7,605,088.85	5,243,733.37	376,919.78


 RESPONSABLE DEL AREA FINANCIERA
 Lic. Hernán Quisbert Chipana
 Director Administrativo y Financiero
 COMITÉ EJECUTIVO DE LA UNIVERSIDAD BOLIVIANA


 MAXIMA AUTORIDAD EJECUTIVA
 Abog. Juan Justo Roberto Bohórquez Ayala
 PRESIDENTE
 VIII CONGRESO NACIONAL DE UNIVERSIDADES


 CONTADOR GENERAL
 Lic. Nicolás Uruchi Guachalla
 JEFE DE CONTABILIDAD
 C.E.U.B.





COMITE EJECUTIVO DE LA UNIVERSIDAD BOLIVIANA
CUENTA AHORRO-INVERSIÓN-FINANCIAMIENTO

Del 1 de enero al 31 de diciembre de 2020

(Expresado en Bolivianos)

Fecha: 18/02/2021 09:27:05
 Gestión: 2020
 Usuario: NUG205361600
 Ambiente: PRODUCCION
 Reporte: RConCaif

Página 1 de 1



	2020	2019
11 INGRESOS CORRIENTES (A)	7,398,997.71	9,782,985.89
11.2 Venta de Bienes y Servicios de las Adm. Públicas		
11.5 Otros Ingresos no Tributarios Propios	5,487.09	8,631.29
11.5.2 Ot.Ing.noTribut. - Derechos	2,220,316.10	2,656,759.39
11.5.8 Ot.Ing.noTribut. - Otros	2,219,409.61	2,630,596.34
11.9 Transferencias Corrientes	906.49	26,163.05
11.9.2 <u>Transf.Ct.es. - Del Sector Público</u>	5,173,194.52	7,117,595.21
11.9.2.1 <u>Transf.Ct.es. - Del Gobierno General</u>	5,173,194.52	7,117,595.21
11.9.2.1.1 <u>Transf.Ct.es. - Del Gobierno Central</u>	5,173,194.52	7,117,595.21
11.9.2.1.1.1 <u>Transf.Ct.es. - De la Administración Central (Organo Ejecutivo)</u>	5,173,194.52	7,117,595.21
21 GASTOS CORRIENTES (B)	5,539,872.50	6,011,975.57
21.2 Gastos de Consumo	5,461,232.50	5,933,536.73
21.2.1 <u>Gtos.Cons. - Remuneraciones</u>	4,784,545.58	4,816,179.23
21.2.1.1 <u>Gtos.Cons. - Remun. - Personal Civil</u>	4,784,545.58	4,816,179.23
21.2.1.1.1 Gtos.Cons. - Sueldos y Jomales Personal Civil	4,150,880.72	4,175,738.73
21.2.1.1.2 <u>Gtos.Cons. - Aportes Patronales Personal Civil</u>	633,664.86	640,440.50
21.2.1.1.2.1 Gtos.Cons. - Ap.Pat.Pers.Civil - Seguro Social	557,039.75	563,263.31
21.2.1.1.2.2 Gtos.Cons. - Ap.Pat.Pers.Civil - Vivienda	76,625.11	77,177.19
21.2.2 <u>Gtos.Cons. - Bienes y Servicios</u>	675,098.42	1,113,137.23
21.2.2.1 Gtos.Cons. - Bienes Corrientes	239,975.03	269,534.27
21.2.2.2 Gtos.Cons. - Servicios No Personales	435,123.39	843,602.96
21.2.3 <u>Gtos.Cons. - Impuestos, Regalías, Tasas y Otros</u>	1,588.50	4,220.27
21.2.3.3 Gtos.Cons. - Tasas y Otros	1,588.50	4,220.27
21.6 Otras Pérdidas	12,640.00	13,667.34
21.6.4 Otras Pérdidas no de Operación	66,000.00	64,771.50
21.7 Transferencias Corrientes	12,640.00	13,667.34
21.7.1 <u>Transf.Ct.es. - Al Sector Privado</u>	66,000.00	64,771.50
21.7.1.4 <u>Transf.Ct.es. - Por Prestac. a la Seguridad Social</u>	66,000.00	64,771.50
21.7.1.4.4 <u>Transf.Ct.es.Prest.Seg.Soc. - Otras prestaciones sociales</u>	66,000.00	64,771.50
Saldo en Cuenta Corriente: Ahorro/Desahorro (C = A - B)	1,859,125.21	3,771,010.32
22 GASTOS DE CAPITAL (E)	2,777.04	22,726.70
22.1 <u>Inversión Real Directa (O)</u>	2,777.04	22,726.70
22.1.1 <u>Formación Bruta de Capital Fijo</u>	2,777.04	15,889.26
22.1.1.2 FBKF - Maquinarias y Equipos	2,777.04	15,889.26
22.1.4 <u>Activos Intangibles</u>	0.00	6,837.44
Saldo en Cuenta de Capital (F = D - E)	(2,777.04)	(22,726.70)
- Saldo neto de la cuenta corriente más las transferencias de capital (M = C + K1 + K2 -	1,859,125.21	3,771,010.32
- Compras netas de activos no financieros (P = O - N)	2,777.04	22,726.70
RESULTADO FINANCIERO NETO: Superávit/Déficit (G = C + F)	1,856,348.17	3,748,283.62
FINANCIAMIENTO NETO (H = I - J)	(1,856,348.17)	(3,748,283.61)
13 FUENTES FINANCIERAS (I)	376,919.78	3,526,183.12
13.1 <u>Disminución de la Inversión Financiera</u>	0.00	3,136,618.83
13.1.4 <u>Disminución de Otros Activos Financieros</u>	0.00	3,136,618.83
13.1.4.1 <u>Disminución del Activo Disponible</u>	0.00	3,136,618.83
13.1.4.1.1 Disminución de Caja y Bancos	0.00	3,136,618.83
13.2 <u>Endeudamiento</u>	376,919.78	389,564.29
13.2.3 <u>Incremento de Otros Pasivos</u>	376,919.78	389,564.29
13.2.3.1 <u>Incremento de Cuentas a Pagar a C.P.</u>	376,919.78	389,564.29
13.2.3.1.1 Incr.Ct.as.Pag.C.P. por Deudas Comerciales	4,581.35	0.00
13.2.3.1.3 Incr.Ct.as.Pag.C.P. por Sueldos y Jomales	319,685.18	334,251.59
13.2.3.1.4 Incr.Ct.as.Pag.C.P. por Aportes Patronales	52,653.25	55,312.70
23 APLICACIONES FINANCIERAS (J)	2,233,267.95	7,274,466.73
23.1 <u>Inversión Financiera</u>	2,155,264.34	389,564.29
23.1.4 <u>Incremento de Otros Activos Financieros</u>	2,155,264.34	389,564.29
23.1.4.1 <u>Incremento del Activo Disponible</u>	1,778,344.56	0.00
23.1.4.1.1 Incremento de Caja y Bancos	1,778,344.56	389,564.29
23.1.4.4 <u>Incremento de Documentos y Efectos a Cobrar</u>	376,919.78	389,564.29
23.1.4.4.1 Inc. de Docum. y Efectos a Cobrar a Corto Plazo	376,919.78	389,564.29
23.2 <u>Amortización de la Deuda</u>	78,003.61	6,884,902.44
23.2.3 <u>Disminución de Otros Pasivos</u>	78,003.61	6,884,902.44
23.2.3.9 <u>Dism.Previsiones, Provisiones y Reservas Técnicas</u>	78,003.61	6,884,902.44
23.2.3.9.1 <u>Disminución de Previsiones</u>	78,003.61	6,884,902.44
23.2.3.9.1.3 <u>Dismin. Previsiones para Beneficios Sociales</u>	78,003.61	6,884,902.44



[Handwritten Signature]
Lic. Nicolás Urqui Guegnalla
JEFE DE CONTABILIDAD
C.E.U.B.

[Handwritten Signature]
Lic. Hernán Quisbert Chipana
Director Administrativo y Financiero
COMITE EJECUTIVO DE LA UNIVERSIDAD BOLIVIANA

[Handwritten Signature]
Abog. Juan Justo Roberto Bohórquez Ayala
PRESIDENTE
XIII CONGRESO NACIONAL DE UNIVERSIDADES